Güne Başlarken

Küresel piyasalarda bugün açıklanacak imalat sanayi Satınalma Yöneticileri Endeksi verileri takip edilecek, hafta genelinde ise çarşamba günü yurt içinde enflasyon ve cuma günü ABD'nin istihdam raporunun piyasaların yönü üzerinde belirleyici olacağı bekleniyor. Cuma günü BIST100 %1.16 değer kazanarak 100,298 seviyesinden, BIST30'da %1.14 yükselişle 124,359 seviyesinden günü tamamladı. Borsa İstanbul'da gerçekleşen toplam işlem hacmi 11,18 milyar TL olurken, en çok hacim yaratan hisseleri sırasıyla GARAN, TTKOM ve THYAO oldu.

Türkiye İstatistik Kurumu ile Ticaret Bakanlığı işbirliğiyle oluşturulan geçici dış ticaret verilerine göre; ihracat 2018 yılı Ağustos ayında, 2017 yılının aynı ayına göre % 6.5 azalarak 12 milyar 383 milyon dolar, ithalat % 22.7 azalarak 14 milyar 805 milyon dolar olarak gerçekleşti. Böylece ağustos ayında dış ticaret açığı % 59 azalarak 2 milyar 422 milyon dolara geriledi. İhracatın ithalatı karşılama oranı 2017 Ağustos ayında % 69.1 iken, 2018 Ağustos ayında % 83.6'ya yükseldi. Borsa İstanbul'un Himmet Karadağ'dan boşalan yönetim kurulu başkanlığına Prof. Dr. Erişah Arıcan seçildi. Böylece Borsa İstanbul'un ilk kadın başkanı oldu.

Şirket haberlerine baktığımızda Renault, pazardaki daralmayı gerekçe göstererek 4 hafta boyunca cumartesi günleri 4-12 vardiyasında üretim olmayacağını açıkladı. Akbank, 980 milyon dolar karşılığı 285 milyon dolarlık ve 591 milyon euroluk sendikasyon kredisi sağladı.

ABD Ticaret Temsilcisi Robert Lghthizer ve Kanada Dışişleri Bakanı Chrystia Freeland tarafından yapılan ortak basın açıklamasında Kanada'nın ABD ile Meksika'yı da içeren bir ticaret anlaşmasına vardığı belirtildi. USMCA anlaşmasında ticari uygulamalara yönelik önlemler, otomotiv vergileri üzerinde anlaşmaya varırken Kanada ile çelik, alüminyum konusunda henüz bir anlaşmaya varılmadı.

Ekonomik Gündem

- 10:55 Almanya İmalat Satın Alma Müdürleri Endeksi (PMI) (Eyl) (beklenti:53,7 önceki:53,7)
- 11:00 Euro Bölgesi İmalat Satın Alma Müdürleri Endeksi (PMI) (Eyl) (beklenti:53,3 önceki:53,3)
- 11:30 Birleşik Krallık İmalat Satın Alma Müdürleri Endeksi (PMI) (Eyl) (beklenti:52,6 önceki:52,8)
- 12:00 Euro Bölgesi İşsizlik Oranı (Ağu) (beklenti:%8.1 önceki:%8.2)
- 17:00 Amerika ISM İmalat Satın Alma Müdürleri Endeksi (PMI) (Eyl) (beklenti:60,1 önceki:61,3)

Şirket ve Piyasalardan Haber Başlıkları

- Erdoğan: Bizim IMF ile şu an herhangi bir işimiz olamaz (BloombergHT)
- Dış ticaret açığı %59 azaldı (Fortune)
- Kanada ile ABD ticaret anlaşmasına vardı (Dünya)
- Elon Musk, Tesla Yönetim Kurulu Başkanlığı'ndan istifa edecek (BloombergHT)

Deutsche Bank Varant Verileri*

En Çok İşlem Gören			En İyi Performans			En Kötü Performans		
1	UZDYB	6,165,060	1	AGDCD	82%	1	EUDGF	-55%
2	UZDGD	5,898,997	2	AGDCI	67%	2	DADCU	-49%
3	GRDST	5,575,977	3	AGDCH	62%	3	DADCT	-44%
4	DADCU	5,152,906	4	AGDCJ	59%	4	AGDSK	-44%
5	UZDYD	3,509,293	5	AGDCE	55%	5	AGDSJ	-39%
6	GRDCU	3,354,692	6	EUDSB	48%	6	AGDSI	-38%
7	UZDGC	2,911,997	7	DADUG	47%	7	SIDCC	-38%
8	EDDAM	2,265,082	8	SIDSO	46%	8	AGDSG	-37%
9	PXDTR	2,181,494	9	PXDDV	45%	9	SIDCE	-36%
10	GRDDE	1,720,016	10	PXDDU	45%	10	EUDGE	-35%

* *Veriler bir önceki işlem gününe aittir.*

Piyasalara Genel Bakış

Deutsche Bank Varant Verileri							
Toplam Varant Sayısı	644			Toplam Dayanak Sayısı	35		
Yurtiçi Piyasalar				**Gelişmekte Olan Ülke Endeksleri**			
BİST100	100,073	↑	0.12%	MSCI Türkiye $	229	↓	-0.64%
BİST30	124,095	↑	0.12%	MSCI Dünya $	2,083	↓	-0.36%
XBANK	117,049	↑	0.28%	Rusya RTS $	1,196	↑	0.33%
XUSIN	126,919	↑	0.15%	Brezilya BOVESPA	79,342	↓	-0.82%
Yurtdışı Piyasalar				Çin SHANGAI	2,821	↑	1.06%
DAX	12,247	↓	-1.52%	**Döviz Kurları**			
S&P500	2,914	↑	0.00%	USD/TL	6.03	↓	-0.36%
Dow Jones	26,458	↑	0.07%	EUR/TL	6.99	↓	-0.64%
FTSE100	7,510	↓	-0.47%	EUR/USD	1.16	↓	-0.31%
Nikkei 225	24,298	↑	0.01%	USDJPY	113.99	↑	0.22%
NASDAQ100	7,674	↑	0.01%	**Emtia**			
CAC 40	5,493	↓	-0.85%	Altın	1,186	↓	-0.53%
Volatilite Endeksi				Gümüş	14.57	↓	-0.59%
VIX	12.12	↓	-2.3%	Petrol (Brent)	82.92	↑	0.23%

* *Kaynak: ForeksFXPus*

İletişim Bilgileri

Varant Destek Hattı: 0 212 319 03 50
Faks: 0 212 319 03 94

Internet: http://www.varant.db.com
E-Posta: varant.turkiye@db.com

Bu doküman bir bütündür. Tüm dokümanla ilgili çekince bildirimi için lütfen en son sayfaya bakınız.

VARANT

01/10/18	2K / 4R	Varant	Tanım	Piyasa Yapıcı Kotasyonu* Bugün Alış	Bugün Satış	Dün Alış	Dün Satış	Varant Değişim %	Delta	Etkin Kaldıraç	Hassasiyet**	Günlük Zaman Değeri Kaybı (TETA) (TRY)	(%)	Çarpan	Vade Sonu Başa-baş Noktası	Açık Pozisyon (bin adet)
Dayanak Varlık*																
		UZDGG	BİST30 145000 31 Ekim 2018 ALIM	0.06	0.07	0.07	0.08	-13%	0.08	15.8	1205	-0.004	-6.7%	0.0001	145,700	0
		UZDGF	BİST30 140000 31 Ekim 2018 ALIM	0.09	0.10	0.11	0.12	-17%	0.15	18.9	689	-0.006	-7.1%	0.0001	141,000	0
		UZDGE	BİST30 135000 31 Ekim 2018 ALIM	0.18	0.19	0.20	0.21	-10%	0.26	17.2	391	-0.010	-5.6%	0.0001	136,900	282
		UZDGD	BİST30 130000 31 Ekim 2018 ALIM	0.31	0.32	0.34	0.35	-9%	0.41	16.0	247	-0.014	-4.4%	0.0001	133,200	408
		UZDGC	BİST30 125000 31 Ekim 2018 ALIM	0.54	0.55	0.58	0.59	-7%	0.58	13.2	172	-0.015	-2.8%	0.0001	130,500	225
		UZDGB	BİST30 120000 31 Ekim 2018 ALIM	0.87	0.89	0.90	0.92	-3%	0.74	10.4	135	-0.014	-1.6%	0.0001	128,900	25
		UZDGH	BİST30 115000 31 Ekim 2018 ALIM	1.26	1.31	1.29	1.34	-2%	0.85	8.2	117	-0.012	-1.0%	0.0001	128,100	0
		UZDGI	BİST30 110000 31 Ekim 2018 ALIM	1.71	1.76	1.73	1.78	-1%	0.92	6.6	108	-0.010	-0.6%	0.0001	127,600	0
		UZDGJ	BİST30 105000 31 Ekim 2018 ALIM	2.17	2.22	2.19	2.24	-1%	0.96	5.4	104	-0.009	-0.4%	0.0001	127,200	0
		UZDGK	BİST30 100000 31 Ekim 2018 ALIM	2.65	2.70	2.67	2.72	-1%	0.98	4.5	102	-0.008	-0.3%	0.0001	127,000	0
		UZDGR	BİST30 150000 30 Kasım 2018 ALIM	0.13	0.14	0.14	0.15	-7%	0.14	13.1	702	-0.005	-3.6%	0.0001	151,400	0
		UZDGS	BİST30 145000 30 Kasım 2018 ALIM	0.18	0.19	0.21	0.22	-14%	0.20	13.6	494	-0.006	-3.4%	0.0001	146,900	90
		UZDGP	BİST30 140000 30 Kasım 2018 ALIM	0.28	0.29	0.30	0.31	-7%	0.29	12.5	348	-0.008	-2.9%	0.0001	142,900	6
		UZDGO	BİST30 135000 30 Kasım 2018 ALIM	0.42	0.43	0.44	0.45	-4%	0.39	11.4	256	-0.010	-2.4%	0.0001	139,300	3
		UZDGN	BİST30 130000 30 Kasım 2018 ALIM	0.61	0.62	0.64	0.65	-5%	0.51	10.2	197	-0.011	-1.9%	0.0001	136,200	0
		UZDGM	BİST30 125000 30 Kasım 2018 ALIM	0.87	0.88	0.90	0.91	-3%	0.63	8.9	159	-0.012	-1.4%	0.0001	133,800	86
		UZDGL	BİST30 120000 30 Kasım 2018 ALIM	1.18	1.23	1.22	1.27	-3%	0.74	7.6	136	-0.011	-1.0%	0.0001	132,300	8
		UZDGT	BİST30 115000 30 Kasım 2018 ALIM	1.56	1.61	1.58	1.63	-1%	0.82	6.4	122	-0.011	-0.7%	0.0001	131,100	0
BIST 30		UZDGU	BİST30 110000 30 Kasım 2018 ALIM	1.97	2.02	1.99	2.04	-1%	0.88	5.5	113	-0.009	-0.5%	0.0001	130,200	0
124,103		UZDGV	BİST30 105000 30 Kasım 2018 ALIM	2.41	2.46	2.44	2.49	-1%	0.93	4.7	108	-0.008	-0.3%	0.0001	129,600	0
-0.02%		UZDFF	BİST30 160000 31 Aralık 2018 ALIM	0.16	0.17	0.17	0.18	-6%	0.15	10.9	690	-0.004	-2.6%	0.0001	161,700	413
		UZDFE	BİST30 150000 31 Aralık 2018 ALIM	0.28	0.29	0.30	0.31	-7%	0.24	10.5	418	-0.006	-2.2%	0.0001	152,900	500
VIOP 30		UZDYK	BİST30 135000 31 Ekim 2018 SATIM	0.97	0.99	0.95	0.97	2%	-0.75	9.5	134	-0.001	-0.1%	0.0001	125,100	6
Ekim		UZDYJ	BİST30 130000 31 Ekim 2018 SATIM	0.62	0.63	0.61	0.62	2%	-0.60	11.8	168	-0.005	-0.7%	0.0001	123,700	42
126.775		UZDYB	BİST30 125000 31 Ekim 2018 SATIM	0.36	0.37	0.36	0.37	0%	-0.42	14.2	240	-0.007	-1.9%	0.0001	121,300	405
-0.29%		UZDYC	BİST30 120000 31 Ekim 2018 SATIM	0.19	0.20	0.19	0.20	0%	-0.26	16.4	389	-0.006	-3.3%	0.0001	118,000	1,559
		UZDYD	BİST30 115000 31 Ekim 2018 SATIM	0.10	0.11	0.10	0.11	0%	-0.15	17.3	686	-0.005	-4.7%	0.0001	113,900	2,059
		UZDYE	BİST30 110000 31 Ekim 2018 SATIM	0.05	0.06	0.05	0.06	0%	-0.08	17.4	1293	-0.003	-6.2%	0.0001	109,400	2,010
		UZDYF	BİST30 105000 31 Ekim 2018 SATIM	0.03	0.05	0.03	0.05	0%	-0.04	a.d.	a.d.	a.d.	a.d.	0.0001	104,500	750
		UZDYI	BİST30 100000 31 Ekim 2018 SATIM	0.02	0.04	0.01	0.04	20%	-0.02	a.d.	a.d.	a.d.	a.d.	0.0001	99,600	869
		UZDYH	BİST30 95000 31 Ekim 2018 SATIM	0.01	0.04	0.01	0.04	0%	-0.01	a.d.	a.d.	a.d.	a.d.	0.0001	94,600	179
		UZDYG	BİST30 90000 31 Ekim 2018 SATIM	-	-	0.01	0.04	0%	0.00	a.d.	a.d.	a.d.	a.d.	0.0001	89,600	3
		UZDYR	BİST30 130000 30 Kasım 2018 SATIM	0.67	0.68	0.66	0.67	2%	-0.49	9.0	204	-0.003	-0.4%	0.0001	123,200	61
		UZDYS	BİST30 125000 30 Kasım 2018 SATIM	0.45	0.46	0.45	0.46	0%	-0.37	10.1	271	-0.004	-0.9%	0.0001	120,400	23
		UZDYL	BİST30 120000 30 Kasım 2018 SATIM	0.30	0.31	0.30	0.31	0%	-0.26	10.7	380	-0.004	-1.3%	0.0001	116,900	110
		UZDYM	BİST30 115000 30 Kasım 2018 SATIM	0.19	0.20	0.19	0.20	0%	-0.18	11.3	563	-0.003	-1.7%	0.0001	113,000	299
		UZDYN	BİST30 110000 30 Kasım 2018 SATIM	0.12	0.13	0.13	0.14	-7%	-0.12	11.5	864	-0.003	-2.2%	0.0001	108,700	108
		UZDYO	BİST30 105000 30 Kasım 2018 SATIM	0.08	0.09	0.08	0.09	0%	-0.07	10.7	1370	-0.002	-2.5%	0.0001	104,100	361
		UZDYP	BİST30 100000 30 Kasım 2018 SATIM	0.05	0.06	0.05	0.06	0%	-0.05	a.d.	a.d.	a.d.	a.d.	0.0001	99,400	32
		UZDYT	BİST30 95000 30 Kasım 2018 SATIM	0.04	0.05	0.04	0.05	0%	-0.03	a.d.	a.d.	a.d.	a.d.	0.0001	94,500	116
		UZDYU	BİST30 90000 30 Kasım 2018 SATIM	0.03	0.05	0.03	0.05	0%	-0.02	a.d.	a.d.	a.d.	a.d.	0.0001	89,500	0
		UZDYV	BİST30 85000 30 Kasım 2018 SATIM	0.02	0.04	0.02	0.04	0%	-0.01	a.d.	a.d.	a.d.	a.d.	0.0001	84,600	140
		UZDVE	BİST30 120000 31 Aralık 2018 SATIM	0.34	0.35	0.34	0.35	0%	-0.25	9.1	395	-0.003	-0.8%	0.0001	116,500	701
		UZDVF	BİST30 110000 31 Aralık 2018 SATIM	0.16	0.17	0.16	0.17	0%	-0.13	9.7	772	-0.002	-1.3%	0.0001	108,300	3,488

Güne Başlarken

VARANT

01/10/18 Dayanak Varlık*	2K 4R	Varant	Tanım	Piyasa Yapıcı Kotasyonu* Bugün Alış	Bugün Satış	Dün Alış	Dün Satış	Varant Değişim %	Delta	Etkin Kaldıraç	Hassasiyet**	Günlük Zaman Değeri Kaybı (TETA) (TRY)	(%)	Çarpan	Vade Sonu Başa-baş Noktası	Açık Pozisyon (bin adet)
AKBNK 6.975 0.72%		ABDAS	Akbank 8.400 31 Ekim 2018 ALIM	0.14	0.15	0.14	0.15	0%	0.20	9.4	0.051	-0.007	-5.3%	1.0	8.55	18
		ABDAR	Akbank 7.800 31 Ekim 2018 ALIM	0.24	0.25	0.24	0.25	0%	0.33	9.3	0.031	-0.010	-4.3%	1.0	8.05	4
		ABDAP	Akbank 7.200 31 Ekim 2018 ALIM	0.45	0.46	0.44	0.45	2%	0.51	7.8	0.020	-0.013	-2.8%	1.0	7.66	172
		ABDAU	Akbank 6.600 31 Ekim 2018 ALIM	0.78	0.80	0.77	0.79	1%	0.70	6.2	0.014	-0.012	-1.5%	1.0	7.40	3
		ABDAT	Akbank 6.000 31 Ekim 2018 ALIM	1.23	1.28	1.21	1.26	2%	0.85	4.7	0.012	-0.009	-0.8%	1.0	7.28	0
		ABDAZ	Akbank 8.400 30 Kasım 2018 ALIM	0.30	0.31	0.29	0.30	3%	0.31	7.1	0.032	-0.007	-2.2%	1.0	8.71	13
		ABDAY	Akbank 7.600 30 Kasım 2018 ALIM	0.53	0.54	0.52	0.53	2%	0.47	6.2	0.021	-0.008	-1.6%	1.0	8.14	8
		ABDAV	Akbank 6.800 30 Kasım 2018 ALIM	0.91	0.93	0.89	0.91	2%	0.66	5.0	0.015	-0.009	-1.0%	1.0	7.73	4
		ABDBA	Akbank 6.200 30 Kasım 2018 ALIM	1.30	1.35	1.27	1.32	2%	0.78	4.1	0.013	-0.008	-0.6%	1.0	7.55	0
		ABDBB	Akbank 5.600 30 Kasım 2018 ALIM	1.76	1.81	1.73	1.78	2%	0.87	3.4	0.011	-0.007	-0.4%	1.0	7.41	0
		ABDPP	Akbank 7.600 31 Ekim 2018 SATIM	0.76	0.78	0.79	0.81	-4%	-0.62	5.6	0.016	-0.006	-0.8%	1.0	6.82	0
		ABDPR	Akbank 7.000 31 Ekim 2018 SATIM	0.42	0.43	0.44	0.45	-4%	-0.42	6.9	0.024	-0.008	-1.8%	1.0	6.57	0
		ABDPS	Akbank 6.400 31 Ekim 2018 SATIM	0.21	0.22	0.23	0.24	-9%	-0.24	7.9	0.041	-0.007	-3.1%	1.0	6.18	45
		ABDPT	Akbank 5.900 31 Ekim 2018 SATIM	0.10	0.11	0.11	0.12	-9%	-0.14	9.0	0.074	-0.005	-4.7%	1.0	5.79	221
		ABDPU	Akbank 5.400 31 Ekim 2018 SATIM	0.06	0.07	0.07	0.08	-13%	-0.07	7.5	0.143	-0.003	-4.8%	1.0	5.33	1
		ABDPZ	Akbank 6.000 30 Kasım 2018 SATIM	0.21	0.22	0.22	0.23	-4%	-0.18	5.9	0.055	-0.003	-1.5%	1.0	5.78	38
		ABDPV	Akbank 5.400 30 Kasım 2018 SATIM	0.11	0.12	0.12	0.13	-8%	-0.10	6.2	0.097	-0.002	-2.1%	1.0	5.28	78
		ABDPY	Akbank 4.800 30 Kasım 2018 SATIM	0.06	0.07	0.07	0.08	-13%	-0.05	5.7	0.188	-0.001	-2.3%	1.0	4.73	13
		ABDRA	Akbank 4.400 30 Kasım 2018 SATIM	0.04	0.05	0.05	0.06	-18%	-0.03	a.d.	a.d.	a.d.	a.d.	1.0	4.35	0
		ABDRB	Akbank 4.000 30 Kasım 2018 SATIM	0.03	0.05	0.03	0.05	0%	-0.02	a.d.	a.d.	a.d.	a.d.	1.0	3.95	17
ARCLK 13.945 -0.07%		ARDBR	Arçelik 15.00 31 Ekim 2018 ALIM	0.23	0.24	0.25	0.26	-8%	0.37	11.1	0.054	-0.010	-4.3%	0.5	15.48	21
		ARDBO	Arçelik 14.00 31 Ekim 2018 ALIM	0.45	0.47	0.47	0.49	-4%	0.58	8.8	0.035	-0.011	-2.5%	0.5	14.94	73
		ARDBN	Arçelik 13.00 31 Ekim 2018 ALIM	0.76	0.78	0.79	0.81	-4%	0.77	6.9	0.026	-0.010	-1.3%	0.5	14.56	4
		ARDBP	Arçelik 12.00 31 Ekim 2018 ALIM	1.18	1.23	1.19	1.24	-1%	0.89	5.1	0.022	-0.008	-0.7%	0.5	14.46	0
		ARDBU	Arçelik 16.00 30 Kasım 2018 ALIM	0.28	0.29	0.29	0.30	-3%	0.34	8.3	0.059	-0.007	-2.4%	0.5	16.58	2
		ARDBT	Arçelik 15.00 30 Kasım 2018 ALIM	0.44	0.45	0.46	0.47	-4%	0.47	7.4	0.042	-0.008	-1.8%	0.5	15.90	23
		ARDBS	Arçelik 14.00 30 Kasım 2018 ALIM	0.68	0.70	0.71	0.73	-4%	0.62	6.3	0.032	-0.008	-1.2%	0.5	15.40	9
		ARDBV	Arçelik 13.00 30 Kasım 2018 ALIM	0.99	1.01	1.01	1.06	-3%	0.75	5.3	0.027	-0.008	-0.8%	0.5	15.02	0
		ARDRR	Arçelik 14.00 31 Ekim 2018 SATIM	0.32	0.33	0.33	0.34	-3%	-0.42	9.0	0.048	-0.006	-1.9%	0.5	13.34	2
		ARDRN	Arçelik 13.00 31 Ekim 2018 SATIM	0.15	0.16	0.16	0.17	-6%	-0.23	10.3	0.087	-0.005	-3.5%	0.5	12.68	0
		ARDRO	Arçelik 12.00 31 Ekim 2018 SATIM	0.08	0.09	0.08	0.09	0%	-0.11	9.2	0.179	-0.004	-4.4%	0.5	11.82	1
		ARDRP	Arçelik 11.00 31 Ekim 2018 SATIM	0.04	0.06	0.04	0.06	0%	-0.05	a.d.	a.d.	a.d.	a.d.	0.5	10.88	0
		ARDRU	Arçelik 14.00 30 Kasım 2018 SATIM	0.40	0.41	0.40	0.41	0%	-0.38	6.5	0.053	-0.004	-0.9%	0.5	13.18	2
		ARDRV	Arçelik 13.00 30 Kasım 2018 SATIM	0.23	0.24	0.24	0.25	-4%	-0.25	7.3	0.081	-0.003	-1.4%	0.5	12.52	0
		ARDRS	Arçelik 12.00 30 Kasım 2018 SATIM	0.14	0.15	0.14	0.15	0%	-0.15	7.2	0.135	-0.003	-1.9%	0.5	11.70	2
		ARDRT	Arçelik 11.00 30 Kasım 2018 SATIM	0.08	0.09	0.08	0.09	0%	-0.08	6.6	0.249	-0.002	-2.3%	0.5	10.82	0

VARANT

01/10/18 Dayanak Varlık*	2K 4R	Varant	Tanım	Piyasa Yapıcı Kotasyonu* Bugün Alış	Bugün Satış	Dün Alış	Dün Satış	Varant Değişim %	Delta	Etkin Kaldıraç	Hassasiyet**	Günlük Zaman Değeri Kaybı (TETA) (TRY)	(%)	Çarpan	Vade Sonu Başa-baş Noktası	Açık Pozisyon (bin adet)
ASELS 27.790 0.58%		ASDAI	Aselsan 32.00 31 Ekim 2018 ALIM	0.10	0.11	0.10	0.11	0%	0.21	10.9	0.244	-0.006	-5.5%	0.2	32.55	1,427
		ASDAH	Aselsan 30.00 31 Ekim 2018 ALIM	0.18	0.19	0.18	0.19	0%	0.36	10.9	0.138	-0.008	-4.4%	0.2	30.95	434
		ASDAG	Aselsan 28.00 31 Ekim 2018 ALIM	0.35	0.36	0.35	0.36	0%	0.57	8.9	0.088	-0.009	-2.7%	0.2	29.80	526
		ASDAJ	Aselsan 26.00 31 Ekim 2018 ALIM	0.60	0.61	0.59	0.60	2%	0.76	7.0	0.066	-0.008	-1.4%	0.2	29.05	27
		ASDAK	Aselsan 24.00 31 Ekim 2018 ALIM	0.93	0.95	0.91	0.93	2%	0.89	5.2	0.056	-0.006	-0.7%	0.2	28.75	3
		ASDAM	Aselsan 34.00 30 Kasım 2018 ALIM	0.15	0.16	0.15	0.16	0%	0.23	8.3	0.215	-0.004	-2.9%	0.2	34.80	98
		ASDAN	Aselsan 32.00 30 Kasım 2018 ALIM	0.23	0.24	0.23	0.24	0%	0.34	8.0	0.148	-0.006	-2.4%	0.2	33.20	31
		ASDAL	Aselsan 30.00 30 Kasım 2018 ALIM	0.36	0.37	0.35	0.36	3%	0.47	7.1	0.107	-0.007	-1.9%	0.2	31.85	295
		ASDAO	Aselsan 27.00 30 Kasım 2018 ALIM	0.66	0.67	0.65	0.66	2%	0.68	5.7	0.074	-0.007	-1.0%	0.2	30.35	73
		ASDAP	Aselsan 24.00 30 Kasım 2018 ALIM	1.09	1.10	1.07	1.08	2%	0.84	4.3	0.059	-0.006	-0.5%	0.2	29.50	38
		ASDPK	Aselsan 30.00 31 Ekim 2018 SATIM	0.49	0.50	0.51	0.52	-4%	-0.64	7.2	0.078	-0.004	-0.7%	0.2	27.50	0
		ASDPG	Aselsan 28.00 31 Ekim 2018 SATIM	0.26	0.27	0.28	0.29	-7%	-0.43	9.0	0.116	-0.005	-2.0%	0.2	26.65	0
		ASDPH	Aselsan 26.00 31 Ekim 2018 SATIM	0.13	0.14	0.14	0.15	-7%	-0.24	9.8	0.209	-0.005	-3.5%	0.2	25.30	0
		ASDPI	Aselsan 24.00 31 Ekim 2018 SATIM	0.06	0.07	0.07	0.08	-13%	-0.12	9.8	0.436	-0.003	-4.8%	0.2	23.65	17
		ASDPJ	Aselsan 22.00 31 Ekim 2018 SATIM	0.03	0.04	0.04	0.05	-22%	-0.05	a.d.	a.d.	a.d.	a.d.	0.2	21.80	7
		ASDPN	Aselsan 26.00 30 Kasım 2018 SATIM	0.21	0.22	0.22	0.23	-4%	-0.26	6.7	0.193	-0.003	-1.4%	0.2	24.90	14
		ASDPL	Aselsan 24.00 30 Kasım 2018 SATIM	0.12	0.13	0.13	0.14	-7%	-0.16	7.1	0.315	-0.002	-2.0%	0.2	23.35	2
		ASDPO	Aselsan 22.00 30 Kasım 2018 SATIM	0.07	0.08	0.08	0.09	-12%	-0.09	6.7	0.557	-0.002	-2.4%	0.2	21.60	4
		ASDPM	Aselsan 20.00 30 Kasım 2018 SATIM	0.04	0.05	0.05	0.06	-18%	-0.05	a.d.	a.d.	a.d.	a.d.	0.2	19.75	0
		ASDPP	Aselsan 18.00 30 Kasım 2018 SATIM	0.03	0.05	0.03	0.05	0%	-0.02	a.d.	a.d.	a.d.	a.d.	0.2	17.75	0
EKGYO 1.795 0.00%		EGDAP	Emlak GYO 2.200 31 Ekim 2018 ALIM	0.06	0.07	0.06	0.07	0%	0.15	8.3	0.033	-0.003	-4.8%	2.0	2.24	46
		EGDAN	Emlak GYO 2.000 31 Ekim 2018 ALIM	0.12	0.13	0.13	0.14	-7%	0.32	9.2	0.016	-0.005	-4.3%	2.0	2.07	58
		EGDAM	Emlak GYO 1.800 31 Ekim 2018 ALIM	0.28	0.30	0.29	0.31	-3%	0.58	7.2	0.009	-0.006	-2.3%	2.0	1.95	110
		EGDAO	Emlak GYO 1.600 31 Ekim 2018 ALIM	0.55	0.58	0.56	0.59	-2%	0.81	5.1	0.006	-0.005	-0.9%	2.0	1.89	0
		EGDAT	Emlak GYO 2.400 30 Kasım 2018 ALIM	0.08	0.09	0.08	0.09	0%	0.16	6.7	0.031	-0.002	-2.5%	2.0	2.45	3
		EGDAS	Emlak GYO 2.200 30 Kasım 2018 ALIM	0.13	0.14	0.13	0.14	0%	0.27	7.0	0.019	-0.003	-2.3%	2.0	2.27	52
		EGDAR	Emlak GYO 2.000 30 Kasım 2018 ALIM	0.23	0.25	0.24	0.26	-4%	0.43	6.4	0.012	-0.004	-1.7%	2.0	2.13	72
		EGDAU	Emlak GYO 1.900 30 Kasım 2018 ALIM	0.31	0.33	0.31	0.33	0%	0.52	5.8	0.010	-0.004	-1.4%	2.0	2.07	0
		EGDAV	Emlak GYO 1.800 30 Kasım 2018 ALIM	0.40	0.42	0.41	0.43	-2%	0.62	5.4	0.008	-0.004	-1.1%	2.0	2.01	32
		EGDPP	Emlak GYO 2.000 31 Ekim 2018 SATIM	0.45	0.47	0.44	0.46	2%	-0.68	5.3	0.007	-0.002	-0.5%	2.0	1.77	0
		EGDPM	Emlak GYO 1.800 31 Ekim 2018 SATIM	0.21	0.22	0.21	0.22	0%	-0.42	7.0	0.012	-0.004	-1.8%	2.0	1.69	0
		EGDPN	Emlak GYO 1.600 31 Ekim 2018 SATIM	0.09	0.10	0.09	0.10	0%	-0.19	7.3	0.026	-0.003	-3.2%	2.0	1.55	0
		EGDPO	Emlak GYO 1.400 31 Ekim 2018 SATIM	0.04	0.06	0.04	0.06	0%	-0.07	5.0	0.073	-0.002	-3.8%	2.0	1.37	0
		EGDPT	Emlak GYO 2.000 30 Kasım 2018 SATIM	0.47	0.49	0.47	0.49	0%	-0.57	4.3	0.009	-0.001	-0.3%	2.0	1.76	0
		EGDPU	Emlak GYO 1.800 30 Kasım 2018 SATIM	0.26	0.27	0.26	0.27	0%	-0.38	5.2	0.013	-0.002	-0.7%	2.0	1.67	0
		EGDPR	Emlak GYO 1.600 30 Kasım 2018 SATIM	0.13	0.14	0.13	0.14	0%	-0.22	5.7	0.023	-0.002	-1.3%	2.0	1.53	0
		EGDPV	Emlak GYO 1.500 30 Kasım 2018 SATIM	0.09	0.10	0.09	0.10	0%	-0.15	5.7	0.033	-0.002	-1.7%	2.0	1.45	0
		EGDPS	Emlak GYO 1.400 30 Kasım 2018 SATIM	0.07	0.08	0.07	0.08	0%	-0.10	4.9	0.049	-0.001	-1.7%	2.0	1.36	0

VARANT

01/10/18 Dayanak Varlık*	2K 4R	Varant	Tanım	Piyasa Yapıcı Kotasyonu* Bugün Alış	Bugün Satış	Dün Alış	Dün Satış	Varant Değişim %	Delta	Etkin Kaldıraç	Hassasiyet**	Günlük Zaman Değeri Kaybı (TETA) (TRY)	(%)	Çarpan	Vade Sonu Başa-baş Noktası	Açık Pozisyon (bin adet)
EREGL 11.095 -0.09%		EDDAO	Ereğli 13.50 31 Ekim 2018 ALIM	0.06	0.07	0.07	0.08	-13%	0.13	11.1	0.154	-0.004	-6.5%	0.5	13.64	109
		EDDAN	Ereğli 12.50 31 Ekim 2018 ALIM	0.13	0.14	0.14	0.15	-7%	0.26	10.8	0.076	-0.007	-5.1%	0.5	12.78	83
		EDDAM	Ereğli 11.60 31 Ekim 2018 ALIM	0.26	0.27	0.28	0.29	-7%	0.46	9.7	0.043	-0.009	-3.4%	0.5	12.14	865
		EDDAP	Ereğli 10.70 31 Ekim 2018 ALIM	0.51	0.52	0.53	0.54	-4%	0.68	7.3	0.029	-0.009	-1.7%	0.5	11.74	29
		EDDAR	Ereğli 9.800 31 Ekim 2018 ALIM	0.85	0.87	0.86	0.88	-1%	0.84	5.4	0.024	-0.007	-0.8%	0.5	11.54	3
		EDDAT	Ereğli 14.50 30 Kasım 2018 ALIM	0.10	0.11	0.11	0.12	-9%	0.16	8.5	0.125	-0.003	-3.2%	0.5	14.72	20
		EDDAS	Ereğli 13.50 30 Kasım 2018 ALIM	0.17	0.18	0.18	0.19	-5%	0.25	8.0	0.079	-0.005	-2.6%	0.5	13.86	6
		EDDAU	Ereğli 12.50 30 Kasım 2018 ALIM	0.28	0.29	0.30	0.31	-7%	0.39	7.6	0.052	-0.006	-2.1%	0.5	13.08	51
		EDDAV	Ereğli 11.50 30 Kasım 2018 ALIM	0.48	0.49	0.49	0.50	-2%	0.56	6.4	0.036	-0.007	-1.4%	0.5	12.48	9
		EDDAY	Ereğli 10.50 30 Kasım 2018 ALIM	0.76	0.77	0.78	0.79	-3%	0.72	5.2	0.028	-0.007	-0.9%	0.5	12.04	0
		EDDPO	Ereğli 12.60 31 Ekim 2018 SATIM	0.74	0.76	0.73	0.75	1%	-0.75	5.6	0.027	-0.002	-0.2%	0.5	11.08	0
		EDDPP	Ereğli 11.80 31 Ekim 2018 SATIM	0.45	0.46	0.45	0.46	0%	-0.59	7.1	0.034	-0.004	-1.0%	0.5	10.88	0
		EDDPM	Ereğli 11.00 31 Ekim 2018 SATIM	0.25	0.26	0.25	0.26	0%	-0.39	8.4	0.052	-0.005	-2.1%	0.5	10.48	25
		EDDPN	Ereğli 10.20 31 Ekim 2018 SATIM	0.13	0.14	0.13	0.14	0%	-0.22	9.0	0.091	-0.004	-3.3%	0.5	9.92	36
		EDDPR	Ereğli 9.400 31 Ekim 2018 SATIM	0.07	0.08	0.07	0.08	0%	-0.11	8.1	0.183	-0.003	-4.0%	0.5	9.24	27
		EDDPU	Ereğli 12.00 30 Kasım 2018 SATIM	0.56	0.57	0.56	0.57	0%	-0.53	5.2	0.038	-0.002	-0.4%	0.5	10.86	0
		EDDPS	Ereğli 11.00 30 Kasım 2018 SATIM	0.32	0.33	0.32	0.33	0%	-0.36	6.1	0.056	-0.003	-0.9%	0.5	10.34	0
		EDDPT	Ereğli 10.00 30 Kasım 2018 SATIM	0.17	0.18	0.18	0.19	-5%	-0.21	6.8	0.094	-0.003	-1.5%	0.5	9.64	0
		EDDPV	Ereğli 9.000 30 Kasım 2018 SATIM	0.09	0.10	0.09	0.10	0%	-0.11	6.5	0.179	-0.002	-2.0%	0.5	8.80	0
		EDDPY	Ereğli 8.000 30 Kasım 2018 SATIM	0.05	0.06	0.05	0.06	0%	-0.05	5.3	0.380	-0.001	-2.2%	0.5	7.88	0
GARAN 7.715 -0.26%		GRDCV	Garanti 8.400 31 Ekim 2018 ALIM	0.36	0.37	0.39	0.40	-8%	0.40	8.3	0.025	-0.013	-3.7%	1.0	8.77	83
		GRDCU	Garanti 7.800 31 Ekim 2018 ALIM	0.60	0.62	0.63	0.65	-5%	0.56	7.1	0.018	-0.015	-2.5%	1.0	8.42	66
		GRDCT	Garanti 7.200 31 Ekim 2018 ALIM	0.95	0.97	0.99	1.01	-4%	0.72	5.8	0.014	-0.014	-1.4%	1.0	8.17	13
		GRDCY	Garanti 6.600 31 Ekim 2018 ALIM	1.40	1.45	1.44	1.49	-3%	0.85	4.6	0.012	-0.011	-0.8%	1.0	8.05	0
		GRDCZ	Garanti 6.000 31 Ekim 2018 ALIM	1.92	1.97	1.95	2.00	-2%	0.92	3.7	0.011	-0.008	-0.4%	1.0	7.97	2
		GRDDA	Garanti 5.500 31 Ekim 2018 ALIM	2.38	2.43	2.41	2.46	-1%	0.96	3.1	0.010	-0.006	-0.3%	1.0	7.93	0
		GRDDD	Garanti 10.00 30 Kasım 2018 ALIM	0.25	0.26	0.27	0.28	-7%	0.23	7.1	0.043	-0.007	-2.6%	1.0	10.26	60
		GRDDE	Garanti 9.000 30 Kasım 2018 ALIM	0.44	0.45	0.47	0.48	-6%	0.37	6.5	0.027	-0.009	-2.0%	1.0	9.45	10
		GRDDC	Garanti 8.000 30 Kasım 2018 ALIM	0.79	0.81	0.82	0.84	-4%	0.56	5.4	0.018	-0.010	-1.3%	1.0	8.81	18
		GRDDB	Garanti 7.000 30 Kasım 2018 ALIM	1.36	1.41	1.39	1.44	-2%	0.75	4.2	0.013	-0.009	-0.7%	1.0	8.41	1
		GRDDF	Garanti 6.000 30 Kasım 2018 ALIM	2.12	2.17	2.15	2.20	-1%	0.89	3.2	0.011	-0.007	-0.3%	1.0	8.17	0
		GRDST	Garanti 7.600 31 Ekim 2018 SATIM	0.42	0.43	0.42	0.43	0%	-0.38	7.0	0.026	-0.009	-2.2%	1.0	7.17	1,363
		GRDSU	Garanti 7.000 31 Ekim 2018 SATIM	0.22	0.23	0.22	0.23	0%	-0.23	7.8	0.044	-0.008	-3.4%	1.0	6.77	522
		GRDSV	Garanti 6.500 31 Ekim 2018 SATIM	0.11	0.12	0.12	0.13	-8%	-0.14	9.1	0.074	-0.006	-5.0%	1.0	6.38	841
		GRDSY	Garanti 6.000 31 Ekim 2018 SATIM	0.07	0.08	0.07	0.08	0%	-0.07	7.5	0.137	-0.004	-5.0%	1.0	5.92	787
		GRDSZ	Garanti 5.500 31 Ekim 2018 SATIM	0.04	0.05	0.04	0.05	0%	-0.04	a.d.	a.d.	a.d.	a.d.	1.0	5.45	59
		GRDTA	Garanti 5.000 31 Ekim 2018 SATIM	0.03	0.05	0.03	0.05	0%	-0.02	a.d.	a.d.	a.d.	a.d.	1.0	4.95	11
		GRDTD	Garanti 7.000 30 Kasım 2018 SATIM	0.34	0.35	0.34	0.35	0%	-0.25	5.5	0.040	-0.005	-1.3%	1.0	6.65	136
		GRDTB	Garanti 6.000 30 Kasım 2018 SATIM	0.15	0.16	0.15	0.16	0%	-0.11	5.6	0.089	-0.003	-1.9%	1.0	5.84	94
		GRDTE	Garanti 5.500 30 Kasım 2018 SATIM	0.09	0.10	0.09	0.10	0%	-0.07	5.7	0.142	-0.002	-2.3%	1.0	5.40	162
		GRDTC	Garanti 5.000 30 Kasım 2018 SATIM	0.06	0.07	0.06	0.07	0%	-0.04	a.d.	a.d.	a.d.	a.d.	1.0	4.93	61
		GRDTF	Garanti 4.500 30 Kasım 2018 SATIM	0.04	0.05	0.04	0.05	0%	-0.02	a.d.	a.d.	a.d.	a.d.	1.0	4.45	0

VARANT

01/10/18 Dayanak Varlık*	2K 4R	Varant	Tanım	Piyasa Yapıcı Kotasyonu* Bugün Alış	Bugün Satış	Dün Alış	Dün Satış	Varant Değişim %	Delta	Etkin Kaldıraç	Hassasiyet**	Günlük Zaman Değeri Kaybı (TETA) (TRY)	(%)	Çarpan	Vade Sonu Başa-baş Noktası	Açık Pozisyon (bin adet)
HALKB 6.765 0.74%		HBDBD	Halkbank 8.400 31 Ekim 2018 ALIM	0.10	0.11	0.10	0.11	0%	0.15	9.5	0.068	-0.006	-5.9%	1.0	8.51	221
		HBDBC	Halkbank 7.700 31 Ekim 2018 ALIM	0.20	0.21	0.20	0.21	0%	0.28	9.4	0.035	-0.010	-4.8%	1.0	7.91	346
		HBDBB	Halkbank 7.000 31 Ekim 2018 ALIM	0.41	0.42	0.40	0.41	2%	0.50	8.2	0.020	-0.013	-3.0%	1.0	7.42	217
		HBDBE	Halkbank 6.400 31 Ekim 2018 ALIM	0.74	0.76	0.72	0.74	3%	0.71	6.4	0.014	-0.012	-1.6%	1.0	7.16	17
		HBDBF	Halkbank 5.800 31 Ekim 2018 ALIM	1.20	1.25	1.17	1.22	3%	0.86	4.7	0.012	-0.009	-0.8%	1.0	7.05	0
		HBDBI	Halkbank 9.000 30 Kasım 2018 ALIM	0.17	0.18	0.17	0.18	0%	0.19	7.3	0.053	-0.005	-3.0%	1.0	9.18	9
		HBDBH	Halkbank 8.000 30 Kasım 2018 ALIM	0.33	0.34	0.32	0.33	3%	0.34	6.8	0.030	-0.008	-2.3%	1.0	8.34	101
		HBDBG	Halkbank 7.000 30 Kasım 2018 ALIM	0.66	0.68	0.64	0.66	3%	0.56	5.7	0.018	-0.009	-1.4%	1.0	7.68	76
		HBDBJ	Halkbank 6.400 30 Kasım 2018 ALIM	0.99	1.01	0.97	0.99	2%	0.71	4.8	0.014	-0.009	-0.9%	1.0	7.41	49
		HBDBK	Halkbank 5.700 30 Kasım 2018 ALIM	1.48	1.53	1.46	1.51	1%	0.84	3.8	0.012	-0.007	-0.5%	1.0	7.23	0
		HBDRB	Halkbank 7.700 31 Ekim 2018 SATIM	0.96	0.98	0.99	1.01	-3%	-0.72	5.0	0.014	-0.004	-0.4%	1.0	6.72	0
		HBDRC	Halkbank 7.000 31 Ekim 2018 SATIM	0.49	0.50	0.52	0.53	-6%	-0.50	6.8	0.020	-0.007	-1.5%	1.0	6.50	3
		HBDRD	Halkbank 6.300 31 Ekim 2018 SATIM	0.21	0.22	0.23	0.24	-9%	-0.26	8.2	0.039	-0.007	-3.3%	1.0	6.08	44
		HBDRE	Halkbank 5.800 31 Ekim 2018 SATIM	0.11	0.12	0.12	0.13	-8%	-0.14	8.2	0.072	-0.005	-4.4%	1.0	5.68	76
		HBDRF	Halkbank 5.300 31 Ekim 2018 SATIM	0.06	0.07	0.06	0.07	0%	-0.07	7.1	0.147	-0.003	-4.8%	1.0	5.23	12
		HBDRI	Halkbank 7.000 30 Kasım 2018 SATIM	0.59	0.61	0.61	0.63	-3%	-0.44	4.9	0.023	-0.004	-0.7%	1.0	6.39	0
		HBDRG	Halkbank 6.000 30 Kasım 2018 SATIM	0.24	0.25	0.25	0.26	-4%	-0.21	5.9	0.047	-0.004	-1.6%	1.0	5.75	72
		HBDRJ	Halkbank 5.500 30 Kasım 2018 SATIM	0.14	0.15	0.15	0.16	-6%	-0.13	6.2	0.076	-0.003	-2.1%	1.0	5.35	10
		HBDRH	Halkbank 5.000 30 Kasım 2018 SATIM	0.08	0.09	0.09	0.10	-11%	-0.08	6.1	0.130	-0.002	-2.5%	1.0	4.91	53
		HBDRK	Halkbank 4.500 30 Kasım 2018 SATIM	0.05	0.06	0.05	0.06	0%	-0.04	a.d.	a.d.	a.d.	a.d.	1.0	4.44	8
ISCTR 4.425 -0.45%		IBDBI	İşbank 5.600 31 Ekim 2018 ALIM	0.06	0.07	0.07	0.08	-13%	0.13	8.9	0.077	-0.004	-5.8%	1.0	5.67	46
		IBDBH	İşbank 5.200 31 Ekim 2018 ALIM	0.11	0.12	0.12	0.13	-8%	0.23	9.0	0.043	-0.005	-4.9%	1.0	5.32	60
		IBDBJ	İşbank 4.800 31 Ekim 2018 ALIM	0.21	0.22	0.22	0.23	-4%	0.40	8.1	0.025	-0.007	-3.5%	1.0	5.02	4
		IBDBK	İşbank 4.400 31 Ekim 2018 ALIM	0.38	0.39	0.40	0.41	-5%	0.60	6.9	0.017	-0.008	-2.2%	1.0	4.79	67
		IBDBL	İşbank 4.000 31 Ekim 2018 ALIM	0.64	0.66	0.67	0.69	-4%	0.78	5.3	0.013	-0.007	-1.1%	1.0	4.66	80
		IBDBO	İşbank 6.000 30 Kasım 2018 ALIM	0.10	0.11	0.11	0.12	-9%	0.17	7.0	0.060	-0.003	-2.8%	1.0	6.11	23
		IBDBN	İşbank 5.400 30 Kasım 2018 ALIM	0.18	0.19	0.20	0.21	-10%	0.29	7.0	0.034	-0.004	-2.3%	1.0	5.59	160
		IBDBM	İşbank 4.600 30 Kasım 2018 ALIM	0.44	0.45	0.46	0.47	-4%	0.56	5.5	0.018	-0.006	-1.3%	1.0	5.05	65
		IBDBP	İşbank 4.000 30 Kasım 2018 ALIM	0.79	0.81	0.81	0.83	-2%	0.76	4.2	0.013	-0.005	-0.7%	1.0	4.81	0
		IBDBR	İşbank 3.600 30 Kasım 2018 ALIM	1.09	1.14	1.11	1.16	-2%	0.86	3.4	0.012	-0.004	-0.4%	1.0	4.74	0
		IBDRJ	İşbank 5.400 31 Ekim 2018 SATIM	0.94	0.96	0.92	0.94	2%	-0.83	3.8	0.012	-0.001	-0.1%	1.0	4.44	0
		IBDRH	İşbank 5.000 31 Ekim 2018 SATIM	0.62	0.64	0.60	0.62	3%	-0.69	4.9	0.014	-0.003	-0.5%	1.0	4.36	0
		IBDRI	İşbank 4.600 31 Ekim 2018 SATIM	0.36	0.38	0.35	0.37	3%	-0.51	6.0	0.020	-0.005	-1.3%	1.0	4.22	0
		IBDRK	İşbank 4.200 31 Ekim 2018 SATIM	0.18	0.19	0.18	0.19	0%	-0.31	7.3	0.033	-0.005	-2.7%	1.0	4.01	5
		IBDRL	İşbank 3.800 31 Ekim 2018 SATIM	0.09	0.10	0.09	0.10	0%	-0.15	7.2	0.065	-0.003	-3.8%	1.0	3.70	0
		IBDRO	İşbank 4.500 30 Kasım 2018 SATIM	0.37	0.38	0.36	0.37	3%	-0.41	4.8	0.025	-0.003	-0.7%	1.0	4.12	0
		IBDRM	İşbank 3.800 30 Kasım 2018 SATIM	0.14	0.15	0.14	0.15	0%	-0.19	5.6	0.054	-0.002	-1.6%	1.0	3.65	6
		IBDRP	İşbank 3.400 30 Kasım 2018 SATIM	0.08	0.09	0.08	0.09	0%	-0.10	5.3	0.099	-0.002	-1.9%	1.0	3.31	0
		IBDRN	İşbank 3.000 30 Kasım 2018 SATIM	0.04	0.05	0.04	0.05	0%	-0.05	4.9	0.200	-0.001	-2.3%	1.0	2.95	0
		IBDRR	İşbank 2.600 30 Kasım 2018 SATIM	0.03	0.05	0.03	0.05	0%	-0.02	a.d.	a.d.	a.d.	a.d.	1.0	2.55	1

VARANT

01/10/18 Dayanak Varlık*	2K 4R	Varant	Tanım	Piyasa Yapıcı Kotasyonu* Bugün Alış	Bugün Satış	Dün Alış	Dün Satış	Varant Değişim %	Delta	Etkin Kaldıraç	Hassasiyet**	Günlük Zaman Değeri Kaybı (TETA) (TRY)	(%)	Çarpan	Vade Sonu Başa-baş Noktası	Açık Pozisyon (bin adet)
KCHOL 17.075 -0.47%		KCDLN	Koç Holding 16.50 31 Ekim 2018 ALIM	0.66	0.68	0.71	0.73	-7%	0.72	9.1	0.028	-0.012	-1.7%	0.5	17.86	0
		KCDLM	Koç Holding 15.00 31 Ekim 2018 ALIM	1.26	1.31	1.32	1.37	-4%	0.90	6.0	0.022	-0.008	-0.7%	0.5	17.62	0
		KCDLL	Koç Holding 14.00 31 Ekim 2018 ALIM	1.72	1.77	1.78	1.83	-3%	0.96	4.7	0.021	-0.007	-0.4%	0.5	17.54	0
		KCDLO	Koç Holding 13.00 31 Ekim 2018 ALIM	2.20	2.25	2.25	2.30	-2%	0.98	3.8	0.020	-0.005	-0.2%	0.5	17.50	0
		KCDMB	Koç Holding 18.00 30 Kasım 2018 ALIM	0.50	0.51	0.54	0.55	-7%	0.51	8.6	0.040	-0.009	-1.8%	0.5	19.02	8
		KCDMA	Koç Holding 17.00 30 Kasım 2018 ALIM	0.76	0.78	0.81	0.83	-6%	0.65	7.2	0.031	-0.009	-1.2%	0.5	18.56	16
		KCDMC	Koç Holding 16.00 30 Kasım 2018 ALIM	1.09	1.14	1.14	1.19	-4%	0.78	5.9	0.026	-0.009	-0.8%	0.5	18.28	0
		KCDMD	Koç Holding 15.00 30 Kasım 2018 ALIM	1.48	1.53	1.53	1.58	-3%	0.87	4.9	0.023	-0.008	-0.5%	0.5	18.06	0
		KCDZJ	Koç Holding 15.00 31 Ekim 2018 SATIM	0.06	0.07	0.06	0.07	0%	-0.10	12.6	0.208	-0.003	-5.2%	0.5	14.86	32
		KCDZH	Koç Holding 14.00 31 Ekim 2018 SATIM	0.03	0.05	0.03	0.04	14%	-0.04	a.d.	a.d.	a.d.	a.d.	0.5	13.90	0
		KCDZI	Koç Holding 13.00 31 Ekim 2018 SATIM	0.02	0.04	0.02	0.04	0%	-0.02	a.d.	a.d.	a.d.	a.d.	0.5	12.92	20
		KCDZK	Koç Holding 12.00 31 Ekim 2018 SATIM	-	-	0.01	0.04	0%	-0.01	a.d.	a.d.	a.d.	a.d.	0.5	11.92	14
		KCDZN	Koç Holding 16.00 30 Kasım 2018 SATIM	0.21	0.22	0.21	0.22	0%	-0.23	9.0	0.088	-0.003	-1.5%	0.5	15.56	49
		KCDZO	Koç Holding 15.00 30 Kasım 2018 SATIM	0.13	0.14	0.12	0.13	8%	-0.14	8.7	0.146	-0.003	-1.9%	0.5	14.72	149
		KCDZL	Koç Holding 14.00 30 Kasım 2018 SATIM	0.07	0.08	0.07	0.08	0%	-0.08	8.8	0.261	-0.002	-2.4%	0.5	13.84	1
		KCDZM	Koç Holding 13.00 30 Kasım 2018 SATIM	0.04	0.05	0.04	0.05	0%	-0.04	a.d.	a.d.	a.d.	a.d.	0.5	12.90	44
KRDMD 4.045 -0.98%		KRDDU	Kardemir 5.900 31 Ekim 2018 ALIM	0.02	0.04	0.02	0.04	0%	0.03	a.d.	a.d.	a.d.	a.d.	1.0	5.94	304
		KRDDT	Kardemir 5.400 31 Ekim 2018 ALIM	0.03	0.05	0.04	0.05	-11%	0.07	6.6	0.154	-0.002	-6.0%	1.0	5.45	213
		KRDDR	Kardemir 4.900 31 Ekim 2018 ALIM	0.06	0.07	0.07	0.08	-13%	0.16	10.1	0.062	-0.004	-6.2%	1.0	4.97	1,645
		KRDDP	Kardemir 4.500 31 Ekim 2018 ALIM	0.14	0.15	0.16	0.17	-12%	0.32	8.9	0.031	-0.006	-4.4%	1.0	4.65	800
		KRDDS	Kardemir 4.100 31 Ekim 2018 ALIM	0.29	0.30	0.33	0.34	-12%	0.55	7.6	0.018	-0.008	-2.6%	1.0	4.40	44
		KRDDZ	Kardemir 6.000 30 Kasım 2018 ALIM	0.05	0.06	0.06	0.07	-15%	0.09	6.5	0.113	-0.002	-3.2%	1.0	6.06	170
		KRDDY	Kardemir 5.500 30 Kasım 2018 ALIM	0.08	0.09	0.09	0.10	-11%	0.15	7.3	0.065	-0.003	-3.3%	1.0	5.59	75
		KRDDV	Kardemir 5.000 30 Kasım 2018 ALIM	0.15	0.16	0.17	0.18	-11%	0.26	6.9	0.038	-0.004	-2.5%	1.0	5.16	881
		KRDEA	Kardemir 4.500 30 Kasım 2018 ALIM	0.27	0.28	0.30	0.31	-10%	0.43	6.4	0.023	-0.005	-1.9%	1.0	4.78	122
		KRDEB	Kardemir 4.000 30 Kasım 2018 ALIM	0.50	0.52	0.53	0.55	-6%	0.64	5.1	0.016	-0.006	-1.1%	1.0	4.52	20
		KRDTU	Kardemir 5.400 31 Ekim 2018 SATIM	1.27	1.32	1.22	1.27	4%	-0.94	2.9	0.011	0.002	0.2%	1.0	4.08	0
		KRDTT	Kardemir 4.900 31 Ekim 2018 SATIM	0.81	0.83	0.77	0.79	5%	-0.84	4.1	0.012	0.000	0.0%	1.0	4.07	0
		KRDTP	Kardemir 4.500 31 Ekim 2018 SATIM	0.49	0.51	0.46	0.48	6%	-0.68	5.5	0.015	-0.003	-0.6%	1.0	3.99	0
		KRDTR	Kardemir 4.100 31 Ekim 2018 SATIM	0.25	0.26	0.24	0.25	4%	-0.45	7.1	0.022	-0.005	-1.8%	1.0	3.84	2
		KRDTS	Kardemir 3.700 31 Ekim 2018 SATIM	0.11	0.12	0.11	0.12	0%	-0.23	8.0	0.044	-0.004	-3.5%	1.0	3.58	0
		KRDTZ	Kardemir 4.500 30 Kasım 2018 SATIM	0.53	0.55	0.51	0.53	4%	-0.57	4.2	0.018	-0.002	-0.4%	1.0	3.95	0
		KRDTV	Kardemir 4.000 30 Kasım 2018 SATIM	0.28	0.29	0.27	0.28	4%	-0.36	5.1	0.028	-0.003	-1.0%	1.0	3.71	8
		KRDTY	Kardemir 3.500 30 Kasım 2018 SATIM	0.13	0.14	0.13	0.14	0%	-0.19	5.6	0.053	-0.002	-1.7%	1.0	3.36	0
		KRDUA	Kardemir 3.200 30 Kasım 2018 SATIM	0.08	0.09	0.08	0.09	0%	-0.11	5.4	0.087	-0.002	-2.0%	1.0	3.11	0
		KRDUB	Kardemir 3.000 30 Kasım 2018 SATIM	0.06	0.07	0.06	0.07	0%	-0.08	4.9	0.126	-0.001	-2.2%	1.0	2.93	0

VARANT

01/10/18 Dayanak Varlık*	2K 4R	Varant	Tanım	Piyasa Yapıcı Kotasyonu* Bugün Alış	Bugün Satış	Dün Alış	Dün Satış	Varant Değişim %	Delta	Etkin Kaldıraç	Hassasiyet**	Günlük Zaman Değeri Kaybı (TETA) (TRY)	(%)	Çarpan	Vade Sonu Başa-baş Noktası	Açık Pozisyon (bin adet)
PETKM 5.335 -0.56%		PEDCM	Petkim 7.100 31 Ekim 2018 ALIM	0.05	0.06	0.06	0.07	-15%	0.09	8.5	0.114	-0.003	-6.6%	1.0	7.16	576
		PEDCL	Petkim 6.300 31 Ekim 2018 ALIM	0.13	0.14	0.15	0.16	-13%	0.23	9.1	0.043	-0.007	-5.4%	1.0	6.44	57
		PEDCK	Petkim 5.600 31 Ekim 2018 ALIM	0.32	0.34	0.36	0.38	-11%	0.47	7.7	0.021	-0.010	-3.3%	1.0	5.94	8
		PEDCJ	Petkim 5.000 31 Ekim 2018 ALIM	0.65	0.67	0.69	0.71	-6%	0.71	5.8	0.014	-0.010	-1.5%	1.0	5.67	1
		PEDCI	Petkim 4.600 31 Ekim 2018 ALIM	0.95	1.00	0.99	1.04	-4%	0.83	4.6	0.012	-0.008	-0.9%	1.0	5.60	23
		PEDCP	Petkim 8.000 30 Kasım 2018 ALIM	0.08	0.09	0.08	0.09	0%	0.10	6.4	0.098	-0.003	-3.3%	1.0	8.09	19
		PEDCO	Petkim 7.300 30 Kasım 2018 ALIM	0.13	0.14	0.14	0.15	-7%	0.17	6.8	0.058	-0.004	-3.0%	1.0	7.44	171
		PEDCN	Petkim 6.500 30 Kasım 2018 ALIM	0.24	0.25	0.26	0.27	-8%	0.31	6.7	0.032	-0.006	-2.5%	1.0	6.75	146
		PEDCR	Petkim 6.000 30 Kasım 2018 ALIM	0.38	0.39	0.41	0.42	-7%	0.43	6.0	0.023	-0.007	-1.9%	1.0	6.39	186
		PEDCS	Petkim 5.500 30 Kasım 2018 ALIM	0.58	0.60	0.61	0.63	-5%	0.57	5.2	0.018	-0.008	-1.3%	1.0	6.10	10
		PEDSM	Petkim 6.300 31 Ekim 2018 SATIM	0.96	0.98	0.93	0.95	3%	-0.77	4.2	0.013	-0.003	-0.3%	1.0	5.32	0
		PEDSL	Petkim 5.600 31 Ekim 2018 SATIM	0.47	0.48	0.46	0.47	2%	-0.53	5.9	0.019	-0.006	-1.4%	1.0	5.12	2
		PEDSK	Petkim 5.000 31 Ekim 2018 SATIM	0.21	0.22	0.21	0.22	0%	-0.29	7.1	0.035	-0.006	-3.0%	1.0	4.78	0
		PEDSI	Petkim 4.400 31 Ekim 2018 SATIM	0.08	0.09	0.08	0.09	0%	-0.12	7.7	0.082	-0.004	-5.0%	1.0	4.31	12
		PEDSJ	Petkim 4.000 31 Ekim 2018 SATIM	0.04	0.05	0.04	0.05	0%	-0.06	7.4	0.163	-0.002	-6.0%	1.0	3.95	13
		PEDSP	Petkim 5.700 30 Kasım 2018 SATIM	0.61	0.62	0.60	0.61	2%	-0.49	4.2	0.021	-0.004	-0.6%	1.0	5.08	1
		PEDSN	Petkim 5.000 30 Kasım 2018 SATIM	0.31	0.32	0.31	0.32	0%	-0.29	4.9	0.034	-0.004	-1.3%	1.0	4.68	1
		PEDSR	Petkim 4.400 30 Kasım 2018 SATIM	0.15	0.16	0.16	0.17	-6%	-0.16	5.5	0.063	-0.003	-1.9%	1.0	4.24	0
		PEDSO	Petkim 4.200 30 Kasım 2018 SATIM	0.12	0.13	0.12	0.13	0%	-0.13	5.4	0.079	-0.003	-2.1%	1.0	4.07	0
		PEDSS	Petkim 3.800 30 Kasım 2018 SATIM	0.07	0.08	0.08	0.09	-12%	-0.08	5.3	0.134	-0.002	-2.6%	1.0	3.72	0
PGSUS 27.300 0.26%		PGDBC	Pegasus 33.00 31 Ekim 2018 ALIM	0.09	0.10	0.10	0.11	-10%	0.17	9.9	0.290	-0.006	-6.3%	0.2	33.50	58
		PGDBB	Pegasus 30.00 31 Ekim 2018 ALIM	0.22	0.23	0.23	0.24	-4%	0.36	8.8	0.138	-0.010	-4.3%	0.2	31.15	6
		PGDBD	Pegasus 27.00 31 Ekim 2018 ALIM	0.49	0.50	0.51	0.52	-4%	0.61	6.7	0.082	-0.011	-2.2%	0.2	29.50	29
		PGDBE	Pegasus 23.00 31 Ekim 2018 ALIM	1.07	1.12	1.07	1.12	0%	0.86	4.3	0.059	-0.008	-0.7%	0.2	28.60	0
		PGDBH	Pegasus 38.00 30 Kasım 2018 ALIM	0.09	0.10	0.09	0.10	0%	0.13	7.4	0.387	-0.003	-3.4%	0.2	38.50	24
		PGDBG	Pegasus 34.00 30 Kasım 2018 ALIM	0.19	0.20	0.20	0.21	-5%	0.26	7.3	0.193	-0.005	-2.8%	0.2	35.00	0
		PGDBF	Pegasus 30.00 30 Kasım 2018 ALIM	0.42	0.43	0.43	0.44	-2%	0.46	5.9	0.108	-0.007	-1.7%	0.2	32.15	5
		PGDBI	Pegasus 27.00 30 Kasım 2018 ALIM	0.71	0.72	0.71	0.72	0%	0.63	4.8	0.079	-0.008	-1.1%	0.2	30.60	10
		PGDRB	Pegasus 30.00 31 Ekim 2018 SATIM	0.63	0.64	0.64	0.65	-2%	-0.64	5.5	0.078	-0.005	-0.8%	0.2	26.80	0
		PGDRC	Pegasus 27.00 31 Ekim 2018 SATIM	0.31	0.32	0.33	0.34	-6%	-0.39	6.8	0.128	-0.007	-2.2%	0.2	25.40	2
		PGDRD	Pegasus 24.00 31 Ekim 2018 SATIM	0.14	0.15	0.15	0.16	-6%	-0.19	7.3	0.258	-0.005	-3.7%	0.2	23.25	1
		PGDRE	Pegasus 21.00 31 Ekim 2018 SATIM	0.06	0.07	0.07	0.08	-13%	-0.08	6.6	0.635	-0.003	-4.8%	0.2	20.65	0
		PGDRH	Pegasus 28.00 30 Kasım 2018 SATIM	0.49	0.50	0.51	0.52	-4%	-0.42	4.7	0.119	-0.004	-0.8%	0.2	25.50	0
		PGDRF	Pegasus 24.00 30 Kasım 2018 SATIM	0.23	0.24	0.24	0.25	-4%	-0.22	5.1	0.229	-0.003	-1.4%	0.2	22.80	0
		PGDRG	Pegasus 20.00 30 Kasım 2018 SATIM	0.09	0.10	0.10	0.11	-10%	-0.09	5.2	0.549	-0.002	-2.2%	0.2	19.50	0
		PGDRI	Pegasus 18.00 30 Kasım 2018 SATIM	0.06	0.07	0.06	0.07	0%	-0.05	4.5	0.927	-0.001	-2.3%	0.2	17.65	0

VARANT

01/10/18 Dayanak Varlık*	2K 4R	Varant	Tanım	Piyasa Yapıcı Kotasyonu* Bugün Alış	Bugün Satış	Dün Alış	Dün Satış	Varant Değişim %	Delta	Etkin Kaldıraç	Hassasiyet**	Günlük Zaman Değeri Kaybı (TETA) (TRY)	(%)	Çarpan	Vade Sonu Başa-baş Noktası	Açık Pozisyon (bin adet)
SAHOL 7.605 0.13%		SADKD	Sabancı Holding 9.200 31 Ekim 2018 ALIM	0.06	0.07	0.07	0.08	-13%	0.11	12.8	0.092	-0.004	-6.8%	1.0	9.27	0
		SADKC	Sabancı Holding 8.500 31 Ekim 2018 ALIM	0.15	0.16	0.16	0.17	-6%	0.26	12.6	0.039	-0.008	-5.3%	1.0	8.66	34
		SADKE	Sabancı Holding 7.800 31 Ekim 2018 ALIM	0.38	0.39	0.39	0.40	-3%	0.51	10.2	0.020	-0.012	-3.0%	1.0	8.19	28
		SADKF	Sabancı Holding 7.200 31 Ekim 2018 ALIM	0.74	0.76	0.75	0.77	-1%	0.74	7.5	0.014	-0.011	-1.5%	1.0	7.96	25
		SADKI	Sabancı Holding 10.00 30 Kasım 2018 ALIM	0.09	0.10	0.10	0.11	-10%	0.12	9.6	0.083	-0.003	-3.4%	1.0	10.10	0
		SADKH	Sabancı Holding 9.000 30 Kasım 2018 ALIM	0.21	0.22	0.22	0.23	-4%	0.27	9.4	0.038	-0.006	-2.8%	1.0	9.22	11
		SADKG	Sabancı Holding 8.000 30 Kasım 2018 ALIM	0.52	0.53	0.53	0.54	-2%	0.52	7.5	0.019	-0.008	-1.6%	1.0	8.53	62
		SADKJ	Sabancı Holding 7.000 30 Kasım 2018 ALIM	1.12	1.17	1.13	1.18	-1%	0.78	5.2	0.013	-0.008	-0.7%	1.0	8.17	7
		SADYB	Sabancı Holding 8.500 31 Ekim 2018 SATIM	0.86	0.88	0.86	0.88	0%	-0.74	6.5	0.013	-0.002	-0.2%	1.0	7.62	0
		SADYC	Sabancı Holding 7.800 31 Ekim 2018 SATIM	0.41	0.43	0.41	0.43	0%	-0.49	8.8	0.021	-0.006	-1.4%	1.0	7.37	18
		SADYD	Sabancı Holding 7.200 31 Ekim 2018 SATIM	0.18	0.19	0.19	0.20	-5%	-0.26	10.7	0.039	-0.006	-3.2%	1.0	7.01	0
		SADYE	Sabancı Holding 6.600 31 Ekim 2018 SATIM	0.08	0.09	0.08	0.09	0%	-0.11	10.2	0.088	-0.004	-4.5%	1.0	6.51	0
		SADYH	Sabancı Holding 8.000 30 Kasım 2018 SATIM	0.58	0.60	0.58	0.60	0%	-0.48	6.2	0.021	-0.003	-0.5%	1.0	7.40	0
		SADYF	Sabancı Holding 7.000 30 Kasım 2018 SATIM	0.22	0.23	0.22	0.23	0%	-0.22	7.5	0.045	-0.003	-1.5%	1.0	6.77	0
		SADYG	Sabancı Holding 6.000 30 Kasım 2018 SATIM	0.08	0.09	0.08	0.09	0%	-0.08	6.9	0.131	-0.002	-2.1%	1.0	5.91	0
		SADYI	Sabancı Holding 5.500 30 Kasım 2018 SATIM	0.05	0.06	0.05	0.06	0%	-0.04	a.d.	a.d.	a.d.	a.d.	1.0	5.44	0
SISE 5.845 0.17%		SIDCC	Şişe 6.500 31 Ekim 2018 ALIM	0.18	0.19	0.19	0.20	-5%	0.31	9.9	0.032	-0.008	-4.3%	1.0	6.69	76
		SIDCB	Şişe 5.900 31 Ekim 2018 ALIM	0.41	0.43	0.42	0.44	-2%	0.56	7.8	0.018	-0.010	-2.4%	1.0	6.33	1
		SIDCA	Şişe 5.400 31 Ekim 2018 ALIM	0.72	0.74	0.74	0.76	-3%	0.76	6.1	0.013	-0.009	-1.2%	1.0	6.14	0
		SIDBZ	Şişe 5.000 31 Ekim 2018 ALIM	1.04	1.09	1.05	1.10	-1%	0.87	4.8	0.011	-0.007	-0.7%	1.0	6.09	0
		SIDCE	Şişe 7.800 30 Kasım 2018 ALIM	0.10	0.11	0.10	0.11	0%	0.15	8.3	0.067	-0.003	-3.1%	1.0	7.91	0
		SIDCD	Şişe 7.000 30 Kasım 2018 ALIM	0.21	0.22	0.22	0.23	-4%	0.29	7.9	0.035	-0.005	-2.4%	1.0	7.22	134
		SIDCF	Şişe 6.400 30 Kasım 2018 ALIM	0.39	0.40	0.40	0.41	-2%	0.45	6.7	0.022	-0.007	-1.7%	1.0	6.80	1
		SIDCG	Şişe 5.800 30 Kasım 2018 ALIM	0.66	0.68	0.68	0.70	-3%	0.64	5.5	0.016	-0.007	-1.1%	1.0	6.48	0
		SIDSS	Şişe 6.000 31 Ekim 2018 SATIM	0.38	0.39	0.39	0.40	-3%	-0.48	7.3	0.021	-0.006	-1.5%	1.0	5.61	2
		SIDSR	Şişe 5.500 31 Ekim 2018 SATIM	0.19	0.20	0.19	0.20	0%	-0.28	8.2	0.036	-0.005	-2.8%	1.0	5.30	9
		SIDSO	Şişe 5.000 31 Ekim 2018 SATIM	0.09	0.10	0.09	0.10	0%	-0.13	8.1	0.076	-0.004	-4.0%	1.0	4.90	10
		SIDSP	Şişe 4.600 31 Ekim 2018 SATIM	0.05	0.07	0.05	0.07	0%	-0.06	6.2	0.157	-0.002	-4.2%	1.0	4.53	0
		SIDSV	Şişe 6.000 30 Kasım 2018 SATIM	0.45	0.46	0.47	0.48	-4%	-0.43	5.5	0.024	-0.003	-0.6%	1.0	5.54	0
		SIDST	Şişe 5.400 30 Kasım 2018 SATIM	0.23	0.24	0.25	0.26	-8%	-0.25	6.3	0.040	-0.003	-1.3%	1.0	5.16	0
		SIDSU	Şişe 4.600 30 Kasım 2018 SATIM	0.09	0.10	0.10	0.11	-10%	-0.10	6.3	0.097	-0.002	-2.0%	1.0	4.50	5
		SIDSY	Şişe 4.200 30 Kasım 2018 SATIM	0.05	0.06	0.06	0.07	-15%	-0.06	6.0	0.178	-0.001	-2.4%	1.0	4.14	0

VARANT

01/10/18 Dayanak Varlık*	2K 4R	Varant	Tanım	Piyasa Yapıcı Kotasyonu* Bugün Alış	Bugün Satış	Dün Alış	Dün Satış	Varant Değişim %	Delta	Etkin Kaldıraç	Hassasiyet**	Günlük Zaman Değeri Kaybı (TETA) (TRY)	(%)	Çarpan	Vade Sonu Başa-baş Noktası	Açık Pozisyon (bin adet)
TCELL 11.495 -0.52%		TCDIJ	Turkcell 15.00 31 Ekim 2018 ALIM	0.05	0.06	0.06	0.07	-15%	0.09	8.9	0.234	-0.003	-6.2%	0.5	15.12	1,355
		TCDIH	Turkcell 14.00 31 Ekim 2018 ALIM	0.09	0.10	0.10	0.11	-10%	0.16	9.7	0.125	-0.005	-5.8%	0.5	14.20	277
		TCDIG	Turkcell 13.00 31 Ekim 2018 ALIM	0.17	0.18	0.19	0.20	-10%	0.29	9.5	0.069	-0.008	-4.6%	0.5	13.36	235
		TCDII	Turkcell 12.00 31 Ekim 2018 ALIM	0.32	0.33	0.35	0.36	-8%	0.48	8.5	0.042	-0.010	-3.2%	0.5	12.66	31
		TCDIL	Turkcell 14.00 30 Kasım 2018 ALIM	0.21	0.22	0.23	0.24	-9%	0.28	7.4	0.072	-0.005	-2.5%	0.5	14.44	53
		TCDIK	Turkcell 13.00 30 Kasım 2018 ALIM	0.33	0.34	0.36	0.37	-8%	0.40	6.9	0.050	-0.007	-2.0%	0.5	13.68	7
		TCDIM	Turkcell 12.00 30 Kasım 2018 ALIM	0.52	0.53	0.55	0.56	-5%	0.55	6.0	0.037	-0.007	-1.4%	0.5	13.06	10
		TCDIN	Turkcell 11.00 30 Kasım 2018 ALIM	0.79	0.81	0.84	0.86	-6%	0.69	5.0	0.029	-0.007	-0.9%	0.5	12.62	1
		TCDUC	Turkcell 13.00 31 Ekim 2018 SATIM	0.78	0.80	0.75	0.77	4%	-0.71	5.2	0.028	-0.003	-0.4%	0.5	11.40	0
		TCDUD	Turkcell 12.00 31 Ekim 2018 SATIM	0.45	0.46	0.42	0.43	7%	-0.52	6.6	0.038	-0.006	-1.3%	0.5	11.08	0
		TCDUE	Turkcell 11.00 31 Ekim 2018 SATIM	0.23	0.24	0.21	0.22	9%	-0.32	7.7	0.064	-0.006	-2.6%	0.5	10.52	0
		TCDUF	Turkcell 10.00 31 Ekim 2018 SATIM	0.11	0.12	0.10	0.11	10%	-0.16	7.9	0.126	-0.004	-3.9%	0.5	9.76	0
		TCDUI	Turkcell 12.00 30 Kasım 2018 SATIM	0.52	0.53	0.50	0.51	4%	-0.45	5.0	0.044	-0.003	-0.6%	0.5	10.94	0
		TCDUJ	Turkcell 11.00 30 Kasım 2018 SATIM	0.31	0.32	0.30	0.31	3%	-0.31	5.7	0.065	-0.003	-1.1%	0.5	10.36	0
		TCDUG	Turkcell 10.00 30 Kasım 2018 SATIM	0.18	0.19	0.17	0.18	6%	-0.19	5.9	0.106	-0.003	-1.6%	0.5	9.62	7
		TCDUH	Turkcell 9.000 30 Kasım 2018 SATIM	0.10	0.11	0.09	0.10	11%	-0.11	5.7	0.191	-0.002	-2.0%	0.5	8.78	0
THYAO 19.195 0.31%		TKDCT	Türk Hava Yolları 21.50 31 Ekim 2018 ALIM	0.27	0.28	0.28	0.29	-4%	0.30	10.4	0.067	-0.013	-4.9%	0.5	22.06	766
		TKDCS	Türk Hava Yolları 20.00 31 Ekim 2018 ALIM	0.51	0.52	0.52	0.53	-2%	0.48	8.9	0.042	-0.017	-3.3%	0.5	21.04	98
		TKDCR	Türk Hava Yolları 18.80 31 Ekim 2018 ALIM	0.82	0.84	0.82	0.84	0%	0.64	7.4	0.031	-0.017	-2.1%	0.5	20.48	28
		TKDCP	Türk Hava Yolları 17.60 31 Ekim 2018 ALIM	1.22	1.27	1.22	1.27	0%	0.77	6.0	0.026	-0.015	-1.2%	0.5	20.14	9
		TKDCU	Türk Hava Yolları 16.20 31 Ekim 2018 ALIM	1.79	1.84	1.79	1.84	0%	0.88	4.7	0.023	-0.012	-0.6%	0.5	19.88	0
		TKDCV	Türk Hava Yolları 15.00 31 Ekim 2018 ALIM	2.33	2.38	2.32	2.37	0%	0.94	3.8	0.021	-0.009	-0.4%	0.5	19.76	0
		TKDDA	Türk Hava Yolları 23.00 30 Kasım 2018 ALIM	0.37	0.38	0.38	0.39	-3%	0.30	7.7	0.066	-0.010	-2.6%	0.5	23.76	423
		TKDCZ	Türk Hava Yolları 21.00 30 Kasım 2018 ALIM	0.65	0.66	0.66	0.67	-2%	0.46	6.7	0.044	-0.012	-1.8%	0.5	22.32	6
		TKDCY	Türk Hava Yolları 19.00 30 Kasım 2018 ALIM	1.11	1.16	1.12	1.17	-1%	0.64	5.4	0.031	-0.013	-1.1%	0.5	21.32	12
		TKDDB	Türk Hava Yolları 18.00 30 Kasım 2018 ALIM	1.42	1.47	1.42	1.47	0%	0.72	4.8	0.028	-0.012	-0.8%	0.5	20.94	0
		TKDDC	Türk Hava Yolları 17.00 30 Kasım 2018 ALIM	1.76	1.81	1.76	1.81	0%	0.80	4.3	0.025	-0.011	-0.6%	0.5	20.62	0
		TKDDD	Türk Hava Yolları 16.00 30 Kasım 2018 ALIM	2.15	2.20	2.14	2.19	0%	0.86	3.8	0.023	-0.010	-0.5%	0.5	20.40	0
		TKDTA	Türk Hava Yolları 19.00 31 Ekim 2018 SATIM	0.46	0.47	0.47	0.48	-2%	-0.39	8.0	0.052	-0.010	-2.3%	0.5	18.06	50
		TKDST	Türk Hava Yolları 17.60 31 Ekim 2018 SATIM	0.23	0.24	0.25	0.26	-8%	-0.23	9.2	0.089	-0.009	-3.7%	0.5	17.12	80
		TKDSU	Türk Hava Yolları 16.40 31 Ekim 2018 SATIM	0.13	0.14	0.14	0.15	-7%	-0.13	9.2	0.155	-0.006	-4.7%	0.5	16.12	31
		TKDSV	Türk Hava Yolları 15.20 31 Ekim 2018 SATIM	0.07	0.08	0.08	0.09	-12%	-0.07	8.8	0.290	-0.004	-5.6%	0.5	15.04	120
		TKDSZ	Türk Hava Yolları 14.00 31 Ekim 2018 SATIM	0.04	0.05	0.05	0.06	-18%	-0.03	a.d.	a.d.	a.d.	a.d.	0.5	13.90	163
		TKDSY	Türk Hava Yolları 12.80 31 Ekim 2018 SATIM	0.03	0.05	0.03	0.05	0%	-0.02	a.d.	a.d.	a.d.	a.d.	0.5	12.70	235
		TKDTE	Türk Hava Yolları 18.00 30 Kasım 2018 SATIM	0.44	0.45	0.45	0.46	-2%	-0.28	6.0	0.072	-0.006	-1.3%	0.5	17.10	16
		TKDTB	Türk Hava Yolları 16.00 30 Kasım 2018 SATIM	0.21	0.22	0.22	0.23	-4%	-0.15	6.5	0.137	-0.004	-2.0%	0.5	15.56	34
		TKDTF	Türk Hava Yolları 15.00 30 Kasım 2018 SATIM	0.14	0.15	0.15	0.16	-6%	-0.10	6.7	0.199	-0.003	-2.4%	0.5	14.70	5
		TKDTC	Türk Hava Yolları 14.00 30 Kasım 2018 SATIM	0.10	0.11	0.10	0.11	0%	-0.07	6.1	0.299	-0.003	-2.5%	0.5	13.78	7
		TKDTG	Türk Hava Yolları 13.00 30 Kasım 2018 SATIM	0.07	0.08	0.07	0.08	0%	-0.04	a.d.	a.d.	a.d.	a.d.	0.5	12.84	5
		TKDTD	Türk Hava Yolları 12.00 30 Kasım 2018 SATIM	0.05	0.06	0.05	0.06	0%	-0.03	a.d.	a.d.	a.d.	a.d.	0.5	11.88	1

VARANT

01/10/18 Dayanak Varlık*	2K 4R	Varant	Tanım	Piyasa Yapıcı Kotasyonu* Bugün Alış	Bugün Satış	Dün Alış	Dün Satış	Varant Değişim %	Delta	Etkin Kaldıraç	Hassasiyet**	Günlük Zaman Değeri Kaybı (TETA) (TRY)	(%)	Çarpan	Vade Sonu Başa-baş Noktası	Açık Pozisyon (bin adet)
TOASO 21.390 -0.05%		TODAY	Tofaş 25.00 31 Ekim 2018 ALIM	0.05	0.06	0.06	0.07	-15%	0.14	11.2	0.348	-0.003	-6.0%	0.2	25.30	5
		TODAV	Tofaş 23.00 31 Ekim 2018 ALIM	0.14	0.15	0.15	0.16	-6%	0.36	10.7	0.138	-0.006	-4.1%	0.2	23.75	119
		TODAZ	Tofaş 21.00 31 Ekim 2018 ALIM	0.34	0.35	0.35	0.36	-3%	0.64	8.0	0.078	-0.007	-2.0%	0.2	22.75	11
		TODBA	Tofaş 19.00 31 Ekim 2018 ALIM	0.63	0.65	0.65	0.67	-3%	0.85	5.7	0.059	-0.005	-0.8%	0.2	22.25	0
		TODBC	Tofaş 27.00 30 Kasım 2018 ALIM	0.07	0.08	0.07	0.08	0%	0.15	8.6	0.331	-0.002	-3.1%	0.2	27.40	2
		TODBB	Tofaş 25.00 30 Kasım 2018 ALIM	0.13	0.14	0.14	0.15	-7%	0.29	9.0	0.175	-0.004	-2.8%	0.2	25.70	359
		TODBD	Tofaş 23.00 30 Kasım 2018 ALIM	0.27	0.28	0.28	0.29	-4%	0.47	7.3	0.106	-0.005	-1.7%	0.2	24.40	78
		TODBE	Tofaş 21.00 30 Kasım 2018 ALIM	0.47	0.48	0.49	0.50	-4%	0.66	6.0	0.075	-0.005	-1.0%	0.2	23.40	1
		TODRA	Tofaş 25.00 31 Ekim 2018 SATIM	0.66	0.67	0.66	0.67	0%	-0.86	5.5	0.059	0.001	0.1%	0.2	21.65	0
		TODPV	Tofaş 23.00 31 Ekim 2018 SATIM	0.36	0.37	0.37	0.38	-3%	-0.64	7.5	0.078	-0.002	-0.7%	0.2	21.15	10
		TODPY	Tofaş 21.00 31 Ekim 2018 SATIM	0.17	0.18	0.18	0.19	-5%	-0.36	8.7	0.140	-0.004	-2.2%	0.2	20.10	1
		TODPZ	Tofaş 19.00 31 Ekim 2018 SATIM	0.08	0.09	0.08	0.09	0%	-0.16	8.2	0.308	-0.003	-3.4%	0.2	18.55	142
		TODRD	Tofaş 23.00 30 Kasım 2018 SATIM	0.39	0.40	0.40	0.41	-2%	-0.53	5.7	0.094	-0.002	-0.4%	0.2	21.00	0
		TODRB	Tofaş 21.00 30 Kasım 2018 SATIM	0.22	0.23	0.23	0.24	-4%	-0.34	6.4	0.148	-0.002	-1.0%	0.2	19.85	1
		TODRC	Tofaş 19.00 30 Kasım 2018 SATIM	0.11	0.12	0.13	0.14	-15%	-0.19	6.9	0.269	-0.002	-1.5%	0.2	18.40	0
		TODRE	Tofaş 18.50 30 Kasım 2018 SATIM	0.10	0.11	0.11	0.12	-9%	-0.16	6.4	0.318	-0.002	-1.6%	0.2	17.95	0
TTKOM 3.655 0.00%		TTDLA	Türk Telekom 5.400 31 Ekim 2018 ALIM	0.01	0.04	0.01	0.04	0%	0.02	a.d.	a.d.	a.d.	a.d.	1.0	5.44	260
		TTDKO	Türk Telekom 5.000 31 Ekim 2018 ALIM	0.02	0.05	0.03	0.06	-22%	0.05	a.d.	a.d.	a.d.	a.d.	1.0	5.05	477
		TTDLB	Türk Telekom 4.500 31 Ekim 2018 ALIM	0.05	0.06	0.05	0.06	0%	0.13	8.8	0.075	-0.003	-5.6%	1.0	4.56	1,204
		TTDLC	Türk Telekom 4.000 31 Ekim 2018 ALIM	0.14	0.15	0.14	0.15	0%	0.36	8.9	0.028	-0.006	-4.0%	1.0	4.15	2,106
		TTDLE	Türk Telekom 4.800 30 Kasım 2018 ALIM	0.08	0.09	0.08	0.09	0%	0.17	7.4	0.058	-0.002	-2.9%	1.0	4.89	609
		TTDLD	Türk Telekom 4.300 30 Kasım 2018 ALIM	0.16	0.17	0.17	0.18	-6%	0.33	7.2	0.031	-0.004	-2.3%	1.0	4.47	581
		TTDLF	Türk Telekom 3.900 30 Kasım 2018 ALIM	0.29	0.31	0.30	0.32	-3%	0.50	6.1	0.020	-0.005	-1.6%	1.0	4.21	249
		TTDLG	Türk Telekom 3.500 30 Kasım 2018 ALIM	0.50	0.52	0.51	0.53	-2%	0.69	5.0	0.014	-0.005	-0.9%	1.0	4.02	10
		TTDYK	Türk Telekom 5.000 31 Ekim 2018 SATIM	1.27	1.32	1.25	1.30	2%	-0.95	2.7	0.011	0.002	0.2%	1.0	3.68	0
		TTDYL	Türk Telekom 4.600 31 Ekim 2018 SATIM	0.90	0.95	0.88	0.93	2%	-0.89	3.5	0.011	0.001	0.1%	1.0	3.65	0
		TTDYM	Türk Telekom 4.200 31 Ekim 2018 SATIM	0.54	0.56	0.54	0.56	0%	-0.76	5.0	0.013	-0.001	-0.3%	1.0	3.64	0
		TTDYN	Türk Telekom 3.800 31 Ekim 2018 SATIM	0.27	0.28	0.28	0.29	-4%	-0.51	6.8	0.020	-0.004	-1.4%	1.0	3.52	1
		TTDZB	Türk Telekom 4.000 30 Kasım 2018 SATIM	0.43	0.44	0.43	0.44	0%	-0.54	4.6	0.018	-0.002	-0.4%	1.0	3.56	0
		TTDYO	Türk Telekom 3.500 30 Kasım 2018 SATIM	0.20	0.21	0.19	0.20	5%	-0.31	5.5	0.033	-0.002	-1.1%	1.0	3.29	0
		TTDZA	Türk Telekom 3.000 30 Kasım 2018 SATIM	0.08	0.09	0.09	0.10	-11%	-0.13	5.8	0.075	-0.002	-1.9%	1.0	2.91	94
		TTDZC	Türk Telekom 2.600 30 Kasım 2018 SATIM	0.04	0.06	0.04	0.06	0%	-0.06	4.1	0.179	-0.001	-2.0%	1.0	2.54	0

Bu doküman bir bütündür. Tüm dokümanla ilgili çekince bildirimi için lütfen en son sayfaya bakınız.

VARANT

01/10/18	2K / 4R	Varant	Tanım	Piyasa Yapıcı Kotasyonu* Bugün Alış	Bugün Satış	Dün Alış	Dün Satış	Varant Değişim %	Delta	Etkin Kaldıraç	Hassasiyet**	Günlük Zaman Değeri Kaybı (TETA) (TRY)	(%)	Çarpan	Vade Sonu Başa-baş Noktası	Açık Pozisyon (bin adet)
Dayanak Varlık*																
TUPRS 133.600 -0.07%		TPDAR	Tüpraş 145.0 31 Ekim 2018 ALIM	0.23	0.24	0.24	0.25	-4%	0.36	10.2	0.557	-0.009	-4.1%	0.05	149.80	104
		TPDAP	Tüpraş 135.0 31 Ekim 2018 ALIM	0.43	0.44	0.45	0.46	-4%	0.56	8.6	0.357	-0.011	-2.6%	0.05	143.80	18
		TPDAO	Tüpraş 126.0 31 Ekim 2018 ALIM	0.71	0.73	0.73	0.75	-3%	0.73	6.8	0.274	-0.010	-1.4%	0.05	140.60	0
		TPDAN	Tüpraş 118.0 31 Ekim 2018 ALIM	1.02	1.07	1.03	1.08	-1%	0.84	5.4	0.238	-0.009	-0.8%	0.05	139.40	0
		TPDAM	Tüpraş 110.0 31 Ekim 2018 ALIM	1.36	1.41	1.38	1.43	-1%	0.91	4.4	0.219	-0.007	-0.5%	0.05	138.20	3
		TPDAT	Tüpraş 145.0 30 Kasım 2018 ALIM	0.43	0.44	0.45	0.46	-4%	0.46	7.1	0.432	-0.008	-1.7%	0.05	153.80	10
		TPDAS	Tüpraş 135.0 30 Kasım 2018 ALIM	0.66	0.67	0.68	0.69	-3%	0.61	6.1	0.331	-0.008	-1.2%	0.05	148.40	46
		TPDAU	Tüpraş 125.0 30 Kasım 2018 ALIM	0.97	1.02	0.98	1.03	-1%	0.74	4.9	0.272	-0.008	-0.8%	0.05	145.40	10
		TPDAV	Tüpraş 118.0 30 Kasım 2018 ALIM	1.22	1.27	1.23	1.28	-1%	0.81	4.3	0.247	-0.007	-0.6%	0.05	143.40	0
		TPDAY	Tüpraş 110.0 30 Kasım 2018 ALIM	1.53	1.58	1.55	1.60	-1%	0.88	3.8	0.228	-0.006	-0.4%	0.05	141.60	5
		TPDPR	Tüpraş 130.0 31 Ekim 2018 SATIM	0.26	0.27	0.26	0.27	0%	-0.34	8.6	0.586	-0.006	-2.3%	0.05	124.60	16
		TPDPP	Tüpraş 120.0 31 Ekim 2018 SATIM	0.12	0.13	0.12	0.13	0%	-0.18	9.8	1.089	-0.005	-3.9%	0.05	117.40	32
		TPDPM	Tüpraş 112.0 31 Ekim 2018 SATIM	0.07	0.08	0.07	0.08	0%	-0.10	9.1	1.952	-0.003	-4.6%	0.05	110.40	90
		TPDPN	Tüpraş 104.0 31 Ekim 2018 SATIM	0.04	0.06	0.04	0.06	0%	-0.05	7.1	3.741	-0.002	-5.0%	0.05	102.80	44
		TPDPO	Tüpraş 96.00 31 Ekim 2018 SATIM	0.03	0.05	0.03	0.05	0%	-0.03	a.d.	a.d.	a.d.	a.d.	0.05	95.00	81
		TPDPU	Tüpraş 130.0 30 Kasım 2018 SATIM	0.34	0.35	0.34	0.35	0%	-0.33	6.3	0.612	-0.003	-1.0%	0.05	123.00	15
		TPDPV	Tüpraş 120.0 30 Kasım 2018 SATIM	0.21	0.22	0.21	0.22	0%	-0.21	6.5	0.955	-0.003	-1.4%	0.05	115.60	2
		TPDPY	Tüpraş 110.0 30 Kasım 2018 SATIM	0.12	0.13	0.12	0.13	0%	-0.12	6.6	1.616	-0.002	-1.8%	0.05	107.40	0
		TPDPS	Tüpraş 105.0 30 Kasım 2018 SATIM	0.08	0.09	0.08	0.09	0%	-0.09	7.2	2.164	-0.002	-2.3%	0.05	103.20	132
		TPDPT	Tüpraş 95.00 30 Kasım 2018 SATIM	0.05	0.06	0.05	0.06	0%	-0.05	a.d.	a.d.	a.d.	a.d.	0.05	93.80	30
VAKBN 3.805 0.00%		VBDAK	Vakıfbank 4.600 31 Ekim 2018 ALIM	0.09	0.10	0.09	0.10	0%	0.20	8.1	0.050	-0.004	-4.7%	1.0	4.70	108
		VBDAJ	Vakıfbank 4.200 31 Ekim 2018 ALIM	0.16	0.17	0.17	0.18	-6%	0.36	8.3	0.028	-0.006	-3.9%	1.0	4.37	234
		VBDAL	Vakıfbank 3.800 31 Ekim 2018 ALIM	0.31	0.32	0.32	0.33	-3%	0.59	7.1	0.017	-0.007	-2.3%	1.0	4.12	491
		VBDAM	Vakıfbank 3.400 31 Ekim 2018 ALIM	0.57	0.59	0.58	0.60	-2%	0.80	5.2	0.013	-0.006	-1.1%	1.0	3.99	111
		VBDAO	Vakıfbank 4.500 30 Kasım 2018 ALIM	0.21	0.22	0.21	0.22	0%	0.35	6.2	0.029	-0.004	-2.0%	1.0	4.72	290
		VBDAN	Vakıfbank 4.000 30 Kasım 2018 ALIM	0.37	0.38	0.38	0.39	-3%	0.54	5.5	0.019	-0.005	-1.3%	1.0	4.38	194
		VBDAP	Vakıfbank 3.600 30 Kasım 2018 ALIM	0.58	0.60	0.59	0.61	-2%	0.70	4.5	0.014	-0.005	-0.8%	1.0	4.20	0
		VBDAR	Vakıfbank 3.300 30 Kasım 2018 ALIM	0.78	0.80	0.79	0.81	-1%	0.80	3.9	0.012	-0.004	-0.6%	1.0	4.10	3
		VBDPJ	Vakıfbank 4.200 31 Ekim 2018 SATIM	0.47	0.49	0.47	0.49	0%	-0.64	5.1	0.016	-0.003	-0.7%	1.0	3.71	2
		VBDPK	Vakıfbank 3.800 31 Ekim 2018 SATIM	0.23	0.25	0.24	0.26	-4%	-0.41	6.5	0.024	-0.005	-2.0%	1.0	3.55	11
		VBDPL	Vakıfbank 3.400 31 Ekim 2018 SATIM	0.10	0.11	0.11	0.12	-9%	-0.21	7.4	0.049	-0.004	-3.5%	1.0	3.29	24
		VBDPM	Vakıfbank 3.000 31 Ekim 2018 SATIM	0.05	0.06	0.05	0.06	0%	-0.08	5.7	0.122	-0.002	-3.8%	1.0	2.94	0
		VBDPP	Vakıfbank 3.600 30 Kasım 2018 SATIM	0.22	0.23	0.22	0.23	0%	-0.30	5.1	0.033	-0.002	-1.1%	1.0	3.37	10
		VBDPN	Vakıfbank 3.200 30 Kasım 2018 SATIM	0.12	0.13	0.12	0.13	0%	-0.17	5.1	0.060	-0.002	-1.5%	1.0	3.07	56
		VBDPR	Vakıfbank 2.900 30 Kasım 2018 SATIM	0.07	0.08	0.07	0.08	0%	-0.10	5.1	0.100	-0.001	-1.9%	1.0	2.82	0
		VBDPO	Vakıfbank 2.700 30 Kasım 2018 SATIM	0.05	0.06	0.05	0.06	0%	-0.07	4.6	0.148	-0.001	-2.0%	1.0	2.64	0

VARANT

01/10/18 Dayanak Varlık*	2K 4R	Varant	Tanım	Piyasa Yapıcı Kotasyonu* Bugün Alış	Bugün Satış	Dün Alış	Dün Satış	Varant Değişim %	Delta	Etkin Kaldıraç	Hassasiyet**	Günlük Zaman Değeri Kaybı (TETA) (TRY)	(%)	Çarpan	Vade Sonu Başa-baş Noktası	Açık Pozisyon (bin adet)
YKBNK 1.885 0.53%		YBDAF	Yapı Kredi 2.400 31 Ekim 2018 ALIM	0.06	0.07	0.06	0.07	0%	0.14	7.9	0.037	-0.003	-5.2%	2.0	2.44	2
		YBDAE	Yapı Kredi 2.200 31 Ekim 2018 ALIM	0.11	0.12	0.11	0.12	0%	0.25	8.3	0.020	-0.005	-4.4%	2.0	2.26	160
		YBDAG	Yapı Kredi 1.900 31 Ekim 2018 ALIM	0.29	0.31	0.29	0.31	0%	0.57	7.1	0.009	-0.007	-2.4%	2.0	2.06	7
		YBDAH	Yapı Kredi 1.700 31 Ekim 2018 ALIM	0.54	0.56	0.54	0.56	0%	0.79	5.4	0.006	-0.006	-1.1%	2.0	1.98	3
		YBDAK	Yapı Kredi 2.600 30 Kasım 2018 ALIM	0.09	0.10	0.09	0.10	0%	0.16	6.5	0.031	-0.002	-2.7%	2.0	2.65	0
		YBDAJ	Yapı Kredi 2.300 30 Kasım 2018 ALIM	0.17	0.18	0.17	0.18	0%	0.30	6.4	0.017	-0.004	-2.1%	2.0	2.39	17
		YBDAI	Yapı Kredi 2.000 30 Kasım 2018 ALIM	0.34	0.36	0.33	0.35	3%	0.52	5.6	0.010	-0.005	-1.4%	2.0	2.18	63
		YBDAL	Yapı Kredi 1.700 30 Kasım 2018 ALIM	0.67	0.69	0.66	0.68	1%	0.77	4.3	0.007	-0.004	-0.7%	2.0	2.05	8
		YBDPE	Yapı Kredi 2.100 31 Ekim 2018 SATIM	0.49	0.52	0.50	0.53	-2%	-0.66	4.9	0.008	-0.003	-0.6%	2.0	1.84	0
		YBDPF	Yapı Kredi 1.900 31 Ekim 2018 SATIM	0.24	0.26	0.25	0.27	-4%	-0.43	6.5	0.012	-0.004	-1.8%	2.0	1.77	2
		YBDPG	Yapı Kredi 1.700 31 Ekim 2018 SATIM	0.10	0.11	0.11	0.12	-9%	-0.21	7.7	0.023	-0.004	-3.6%	2.0	1.65	0
		YBDPH	Yapı Kredi 1.500 31 Ekim 2018 SATIM	0.05	0.06	0.05	0.06	0%	-0.08	5.7	0.060	-0.002	-3.8%	2.0	1.47	0
		YBDPK	Yapı Kredi 2.000 30 Kasım 2018 SATIM	0.40	0.42	0.41	0.43	-2%	-0.48	4.4	0.010	-0.002	-0.5%	2.0	1.79	1
		YBDPI	Yapı Kredi 1.700 30 Kasım 2018 SATIM	0.16	0.17	0.17	0.18	-6%	-0.24	5.4	0.021	-0.002	-1.4%	2.0	1.62	5
		YBDPJ	Yapı Kredi 1.400 30 Kasım 2018 SATIM	0.06	0.07	0.06	0.07	0%	-0.08	4.8	0.061	-0.001	-2.0%	2.0	1.37	1
		YBDPL	Yapı Kredi 1.200 30 Kasım 2018 SATIM	0.03	0.05	0.03	0.05	0%	-0.03	a.d.	a.d.	a.d.	a.d.	2.0	1.18	4
DAX 12,282 0.19%		DADDA	DAX 13700 31 Ekim 2018 ALIM	0.01	0.04	0.02	0.04	-17%	0.01	a.d.	a.d.	a.d.	a.d.	0.0005	13,711	13
		DADCV	DAX 13400 31 Ekim 2018 ALIM	0.03	0.05	0.03	0.05	0%	0.02	a.d.	a.d.	a.d.	a.d.	0.0005	13,414	322
		DADCU	DAX 13000 31 Ekim 2018 ALIM	0.08	0.11	0.08	0.11	0%	0.09	38.4	34	-0.006	-7.4%	0.0005	13,031	3,642
		DADCT	DAX 12600 31 Ekim 2018 ALIM	0.33	0.34	0.32	0.33	3%	0.28	36.3	10	-0.016	-4.8%	0.0005	12,697	163
		DADCY	DAX 12300 31 Ekim 2018 ALIM	0.80	0.82	0.77	0.79	4%	0.49	26.2	6	-0.020	-2.5%	0.0005	12,534	5
		DADCZ	DAX 12000 31 Ekim 2018 ALIM	1.48	1.53	1.44	1.49	3%	0.68	19.3	4	-0.017	-1.2%	0.0005	12,437	0
		DADDD	DAX 13600 30 Kasım 2018 ALIM	0.03	0.05	0.03	0.05	0%	0.05	a.d.	a.d.	a.d.	a.d.	0.0002	13,636	10
		DADDC	DAX 13200 30 Kasım 2018 ALIM	0.07	0.08	0.07	0.08	0%	0.11	25.9	63	-0.002	-3.4%	0.0002	13,257	169
		DADDB	DAX 12800 30 Kasım 2018 ALIM	0.17	0.18	0.17	0.18	0%	0.26	25.4	28	-0.005	-2.7%	0.0002	12,929	358
		DADDE	DAX 12400 30 Kasım 2018 ALIM	0.40	0.41	0.39	0.40	3%	0.45	19.2	16	-0.006	-1.5%	0.0002	12,693	227
		DADDF	DAX 12000 30 Kasım 2018 ALIM	0.73	0.74	0.72	0.73	1%	0.63	14.8	11	-0.005	-0.7%	0.0002	12,529	1
		DADDG	DAX 11600 30 Kasım 2018 ALIM	1.16	1.21	1.14	1.19	2%	0.77	11.1	9	-0.004	-0.4%	0.0002	12,465	0
		DADUF	DAX 13100 31 Ekim 2018 SATIM	2.94	2.99	3.01	3.06	-2%	-0.94	13.6	3	-0.005	-0.2%	0.0005	12,245	0
		DADUC	DAX 12800 31 Ekim 2018 SATIM	2.00	2.05	2.07	2.12	-3%	-0.83	17.7	3	-0.012	-0.6%	0.0005	12,214	0
		DADUD	DAX 12400 31 Ekim 2018 SATIM	1.04	1.06	1.09	1.11	-5%	-0.58	23.7	5	-0.020	-1.9%	0.0005	12,097	0
		DADUE	DAX 12000 31 Ekim 2018 SATIM	0.50	0.51	0.55	0.56	-9%	-0.32	27.6	9	-0.018	-3.5%	0.0005	11,854	4
		DADUG	DAX 11700 31 Ekim 2018 SATIM	0.30	0.31	0.31	0.32	-3%	-0.20	27.8	15	-0.013	-4.4%	0.0005	11,611	110
		DADUH	DAX 11400 31 Ekim 2018 SATIM	0.18	0.19	0.19	0.20	-5%	-0.12	27.9	24	-0.009	-5.2%	0.0005	11,346	161
		DADUL	DAX 12600 30 Kasım 2018 SATIM	0.72	0.73	0.75	0.76	-4%	-0.65	15.4	11	-0.006	-0.8%	0.0002	12,078	112
		DADUM	DAX 12200 30 Kasım 2018 SATIM	0.45	0.46	0.46	0.47	-2%	-0.45	17.1	16	-0.006	-1.3%	0.0002	11,871	60
		DADUI	DAX 11800 30 Kasım 2018 SATIM	0.28	0.29	0.29	0.30	-3%	-0.30	17.9	24	-0.005	-1.8%	0.0002	11,593	113
		DADUJ	DAX 11400 30 Kasım 2018 SATIM	0.17	0.18	0.18	0.19	-5%	-0.19	18.3	38	-0.004	-2.2%	0.0002	11,271	16
		DADUK	DAX 11000 30 Kasım 2018 SATIM	0.11	0.12	0.12	0.13	-8%	-0.12	17.5	61	-0.003	-2.5%	0.0002	10,914	31
		DADUN	DAX 10600 30 Kasım 2018 SATIM	0.08	0.09	0.08	0.09	0%	-0.07	15.0	97	-0.002	-2.4%	0.0002	10,536	26

VARANT

01/10/18 Dayanak Varlık*	2K 4R	Varant	Tanım	Piyasa Yapıcı Kotasyonu* Bugün Alış	Bugün Satış	Dün Alış	Dün Satış	Varant Değişim %	Delta	Etkin Kaldıraç	Hassasiyet**	Günlük Zaman Değeri Kaybı (TETA) (TRY)	(%)	Çarpan	Vade Sonu Başa-baş Noktası	Açık Pozisyon (bin adet)
Stoxx50 3,405 0.00%		EUDGF	Euro Stoxx 50 3600 31 Ekim 2018 ALIM	0.06	0.07	0.06	0.07	0%	0.07	49.1	11	-0.006	-9.2%	0.002	3,605	30
		EUDGE	Euro Stoxx 50 3450 31 Ekim 2018 ALIM	0.53	0.55	0.53	0.55	0%	0.38	33.3	2	-0.020	-3.8%	0.002	3,489	0
		EUDGG	Euro Stoxx 50 3450 30 Kasım 2018 ALIM	0.45	0.46	0.44	0.45	2%	0.42	21.8	3	-0.008	-1.7%	0.001	3,516	3
		EUDGH	Euro Stoxx 50 3300 30 Kasım 2018 ALIM	1.09	1.14	1.09	1.14	0%	0.67	14.3	2	-0.007	-0.7%	0.001	3,463	0
		EUDSA	Euro Stoxx 50 3400 31 Ekim 2018 SATIM	0.87	0.92	0.86	0.91	1%	-0.49	25.9	1	-0.021	-2.4%	0.002	3,334	0
		EUDSB	Euro Stoxx 50 3300 31 Ekim 2018 SATIM	0.45	0.47	0.44	0.49	-1%	-0.28	28.5	3	-0.017	-3.8%	0.002	3,266	0
		EUDSC	Euro Stoxx 50 3350 30 Kasım 2018 SATIM	0.52	0.53	0.51	0.52	2%	-0.41	18.4	4	-0.008	-1.5%	0.001	3,274	0
		EUDSD	Euro Stoxx 50 3200 30 Kasım 2018 SATIM	0.27	0.28	0.26	0.27	4%	-0.22	19.0	7	-0.006	-2.1%	0.001	3,160	0
NASDAQ100 7,674 0.63%		NADHE	Nasdaq 100 7800 31 Ekim 2018 ALIM	0.58	0.60	0.50	0.52	16%	0.39	30.5	4	-0.020	-3.4%	0.001	7,899	29
		NADHD	Nasdaq 100 7600 31 Ekim 2018 ALIM	1.29	1.34	1.14	1.19	13%	0.60	21.0	3	-0.020	-1.6%	0.001	7,822	0
		NADHC	Nasdaq 100 7400 31 Ekim 2018 ALIM	2.20	2.25	2.00	2.05	10%	0.75	15.5	2	-0.017	-0.8%	0.001	7,773	0
		NADHF	Nasdaq 100 7700 30 Kasım 2018 ALIM	0.70	0.71	0.63	0.64	11%	0.51	16.8	6	-0.008	-1.1%	0.0005	7,935	0
		NADHG	Nasdaq 100 7500 30 Kasım 2018 ALIM	1.10	1.11	1.01	1.02	9%	0.64	13.4	5	-0.007	-0.7%	0.0005	7,868	0
		NADHH	Nasdaq 100 7300 30 Kasım 2018 ALIM	1.55	1.60	1.45	1.50	7%	0.73	10.8	5	-0.006	-0.4%	0.0005	7,830	0
		NADTA	Nasdaq 100 7400 31 Ekim 2018 SATIM	0.44	0.46	0.53	0.58	-19%	-0.25	26.1	7	-0.018	-4.0%	0.001	7,324	1
		NADSO	Nasdaq 100 7200 31 Ekim 2018 SATIM	0.27	0.28	0.33	0.34	-18%	-0.16	26.6	11	-0.013	-5.0%	0.001	7,154	99
		NADSN	Nasdaq 100 7000 31 Ekim 2018 SATIM	0.17	0.18	0.21	0.22	-19%	-0.10	26.2	17	-0.010	-5.7%	0.001	6,970	31
		NADTB	Nasdaq 100 7600 30 Kasım 2018 SATIM	0.60	0.61	0.67	0.68	-10%	-0.42	16.2	8	-0.008	-1.4%	0.0005	7,398	24
		NADTC	Nasdaq 100 7400 30 Kasım 2018 SATIM	0.43	0.44	0.48	0.49	-10%	-0.31	16.6	11	-0.007	-1.7%	0.0005	7,254	3
		NADTD	Nasdaq 100 7200 30 Kasım 2018 SATIM	0.31	0.32	0.35	0.36	-11%	-0.23	16.6	15	-0.006	-2.0%	0.0005	7,094	15
Dow Jones 26,614 0.55%		DJDHA	Dow Jones 26000 31 Ekim 2018 ALIM	1.07	1.12	0.97	1.02	10%	0.71	20.9	12	-0.012	-1.1%	0.0002	26,928	0
		DJDGO	Dow Jones 25500 31 Ekim 2018 ALIM	1.58	1.63	1.45	1.50	9%	0.81	16.2	10	-0.010	-0.6%	0.0002	26,850	0
		DJDGN	Dow Jones 25000 31 Ekim 2018 ALIM	2.13	2.18	1.98	2.03	7%	0.87	13.0	10	-0.008	-0.4%	0.0002	26,806	0
		DJDHB	Dow Jones 27000 30 Kasım 2018 ALIM	0.27	0.28	0.24	0.25	12%	0.41	24.0	40	-0.005	-1.8%	0.0001	27,464	3
		DJDHC	Dow Jones 26000 30 Kasım 2018 ALIM	0.64	0.65	0.59	0.60	8%	0.65	16.3	25	-0.005	-0.8%	0.0001	27,077	0
		DJDHD	Dow Jones 25000 30 Kasım 2018 ALIM	1.13	1.18	1.06	1.11	6%	0.80	11.2	21	-0.004	-0.4%	0.0001	26,955	0
		DJDSM	Dow Jones 25000 31 Ekim 2018 SATIM	0.13	0.14	0.16	0.17	-18%	-0.13	30.2	65	-0.005	-4.2%	0.0002	24,884	177
		DJDSN	Dow Jones 24000 31 Ekim 2018 SATIM	0.08	0.09	0.09	0.10	-11%	-0.06	24.2	129	-0.003	-4.0%	0.0002	23,925	7
		DJDSO	Dow Jones 23000 31 Ekim 2018 SATIM	0.05	0.06	0.06	0.07	-15%	-0.04	a.d.	a.d.	a.d.	a.d.	0.0002	22,950	166
		DJDTA	Dow Jones 26000 30 Kasım 2018 SATIM	0.27	0.28	0.30	0.31	-10%	-0.35	20.3	48	-0.004	-1.4%	0.0001	25,536	77
		DJDTB	Dow Jones 25000 30 Kasım 2018 SATIM	0.15	0.16	0.17	0.18	-11%	-0.20	20.4	84	-0.003	-1.9%	0.0001	24,735	20
		DJDTC	Dow Jones 24000 30 Kasım 2018 SATIM	0.10	0.11	0.11	0.12	-9%	-0.12	17.7	143	-0.002	-2.0%	0.0001	23,818	0

VARANT

01/10/18 Dayanak Varlık*	2K 4R	Varant	Tanım	Piyasa Yapıcı Kotasyonu* Bugün Alış	Bugün Satış	Dün Alış	Dün Satış	Varant Değişim %	Delta	Etkin Kaldıraç	Hassasiyet**	Günlük Zaman Değeri Kaybı (TETA) (TRY)	(%)	Çarpan	Vade Sonu Başa-baş Noktası	Açık Pozisyon (bin adet)
S&P500 2,927 0.37%		SPDLU	S&P500 2950 31 Ekim 2018 ALIM	0.38	0.40	0.34	0.36	11%	0.43	39.0	2	-0.011	-3.0%	0.002	2,983	6
		SPDLV	S&P500 2875 31 Ekim 2018 ALIM	0.98	1.00	0.91	0.96	6%	0.69	24.6	1	-0.011	-1.1%	0.002	2,958	1
		SPDLY	S&P500 2800 31 Ekim 2018 ALIM	1.76	1.81	1.67	1.72	5%	0.83	16.4	1	-0.008	-0.5%	0.002	2,950	0
		SPDLZ	S&P500 3000 30 Kasım 2018 ALIM	0.19	0.20	0.18	0.19	5%	0.33	29.4	5	-0.004	-2.1%	0.001	3,033	0
		SPDMP	S&P500 2900 30 Kasım 2018 ALIM	0.52	0.53	0.49	0.50	6%	0.59	19.7	3	-0.005	-0.9%	0.001	2,988	0
		SPDMR	S&P500 2800 30 Kasım 2018 ALIM	0.99	1.04	0.95	1.00	4%	0.76	13.1	2	-0.004	-0.4%	0.001	2,972	1
		SPDZB	S&P500 2850 31 Ekim 2018 SATIM	0.25	0.26	0.30	0.31	-16%	-0.25	35.2	3	-0.009	-3.4%	0.002	2,828	34
		SPDZC	S&P500 2750 31 Ekim 2018 SATIM	0.14	0.15	0.16	0.17	-12%	-0.12	30.0	7	-0.005	-3.9%	0.002	2,738	1
		SPDZD	S&P500 2650 31 Ekim 2018 SATIM	0.09	0.10	0.10	0.11	-10%	-0.07	25.3	12	-0.004	-4.0%	0.002	2,642	2
		SPDZE	S&P500 2900 30 Kasım 2018 SATIM	0.33	0.34	0.36	0.37	-8%	-0.42	21.9	4	-0.004	-1.2%	0.001	2,844	9
		SPDZF	S&P500 2800 30 Kasım 2018 SATIM	0.20	0.21	0.22	0.23	-9%	-0.25	21.1	7	-0.003	-1.7%	0.001	2,765	1
		SPDZG	S&P500 2700 30 Kasım 2018 SATIM	0.13	0.14	0.14	0.15	-7%	-0.15	19.6	11	-0.003	-1.9%	0.001	2,677	0
Nikkei225 24,298 0.58%		NKDHA	Nikkei 225 24000 31 Ekim 2018 ALIM	1.77	1.82	1.58	1.63	12%	0.60	21.6	6	-0.032	-1.8%	0.05	24,687	1
		NKDGO	Nikkei 225 23000 31 Ekim 2018 ALIM	3.81	3.86	3.51	3.56	8%	0.83	13.9	5	-0.020	-0.5%	0.05	24,457	0
		NKDGN	Nikkei 225 22000 31 Ekim 2018 ALIM	6.25	6.30	5.91	5.96	6%	0.92	9.5	4	-0.010	-0.2%	0.05	24,378	0
		NKDHB	Nikkei 225 24000 30 Kasım 2018 ALIM	0.95	0.96	0.86	0.87	10%	0.58	15.6	16	-0.010	-1.0%	0.02	24,906	9
		NKDHC	Nikkei 225 23000 30 Kasım 2018 ALIM	1.70	1.75	1.59	1.64	7%	0.76	11.3	12	-0.007	-0.4%	0.02	24,651	0
		NKDHD	Nikkei 225 22000 30 Kasım 2018 ALIM	2.61	2.66	2.48	2.53	5%	0.87	8.5	11	-0.005	-0.2%	0.02	24,510	0
		NKDSJ	Nikkei 225 22000 31 Ekim 2018 SATIM	0.15	0.16	0.18	0.23	-24%	-0.07	29.1	54	-0.009	-6.1%	0.05	21,940	30
		NKDSK	Nikkei 225 21000 31 Ekim 2018 SATIM	0.09	0.10	0.10	0.11	-10%	-0.03	a.d.	a.d.	a.d.	a.d.	0.05	20,962	13
		NKDSL	Nikkei 225 20000 31 Ekim 2018 SATIM	0.05	0.06	0.06	0.07	-15%	-0.02	a.d.	a.d.	a.d.	a.d.	0.05	19,977	182
		NKDSM	Nikkei 225 23000 30 Kasım 2018 SATIM	0.33	0.34	0.36	0.41	-13%	-0.24	18.5	39	-0.007	-2.2%	0.02	22,679	5
		NKDSN	Nikkei 225 22000 30 Kasım 2018 SATIM	0.17	0.18	0.19	0.20	-10%	-0.13	19.0	73	-0.005	-2.8%	0.02	21,830	94
		NKDSO	Nikkei 225 21000 30 Kasım 2018 SATIM	0.10	0.11	0.11	0.12	-9%	-0.07	17.7	132	-0.003	-2.9%	0.02	20,896	35
FTSE100 7,486 -0.61%		FTDGJ	FTSE100 8000 31 Ekim 2018 ALIM	0.05	0.06	0.08	0.09	-35%	0.04	a.d.	a.d.	a.d.	a.d.	0.001	8,008	2
		FTDGI	FTSE100 7800 31 Ekim 2018 ALIM	0.16	0.17	0.23	0.24	-30%	0.14	48.2	9	-0.011	-7.1%	0.001	7,822	5
		FTDGH	FTSE100 7600 31 Ekim 2018 ALIM	0.52	0.54	0.66	0.68	-21%	0.34	38.0	4	-0.021	-4.1%	0.001	7,669	0
		FTDGK	FTSE100 7900 30 Kasım 2018 ALIM	0.13	0.14	0.16	0.17	-18%	0.14	31.2	18	-0.005	-3.5%	0.0005	7,936	0
		FTDGL	FTSE100 7700 30 Kasım 2018 ALIM	0.29	0.30	0.35	0.36	-17%	0.28	28.1	9	-0.007	-2.6%	0.0005	7,776	0
		FTDGM	FTSE100 7500 30 Kasım 2018 ALIM	0.59	0.61	0.68	0.70	-13%	0.46	22.6	6	-0.009	-1.5%	0.0005	7,655	0
		FTDSD	FTSE100 7600 31 Ekim 2018 SATIM	1.51	1.56	1.28	1.33	18%	-0.66	25.4	2	-0.019	-1.3%	0.001	7,402	0
		FTDSE	FTSE100 7400 31 Ekim 2018 SATIM	0.74	0.76	0.61	0.66	18%	-0.40	31.5	3	-0.021	-2.8%	0.001	7,303	0
		FTDSF	FTSE100 7200 31 Ekim 2018 SATIM	0.36	0.37	0.30	0.35	12%	-0.21	34.5	6	-0.015	-4.3%	0.001	7,153	1
		FTDSG	FTSE100 7500 30 Kasım 2018 SATIM	0.81	0.83	0.72	0.77	10%	-0.54	19.4	5	-0.008	-1.0%	0.0005	7,289	0
		FTDSH	FTSE100 7300 30 Kasım 2018 SATIM	0.50	0.51	0.44	0.45	13%	-0.37	21.4	7	-0.008	-1.5%	0.0005	7,170	0
		FTDSI	FTSE100 7100 30 Kasım 2018 SATIM	0.31	0.32	0.27	0.28	15%	-0.24	22.3	11	-0.006	-2.0%	0.0005	7,019	41

VARANT

01/10/18	2K / 4R	Varant	Tanım	Piyasa Yapıcı Kotasyonu* Bugün Alış	Bugün Satış	Dün Alış	Dün Satış	Varant Değişim %	Delta	Etkin Kaldıraç	Hassasiyet**	Günlük Zaman Değeri Kaybı (TETA) (TRY)	(%)	Çarpan	Vade Sonu Başa-baş Noktası	Açık Pozisyon (bin adet)
Dayanak Varlık*																
EURTRY 6.997 0.16%		ETDCJ	EURTRY 6.400 31 Ekim 2018 ALIM	3.76	4.16	3.74	4.14	1%	0.93	8.3	0.002	-0.004	-0.1%	5.0	7.232	0
		ETDCI	EURTRY 6.100 31 Ekim 2018 ALIM	5.18	5.58	5.15	5.55	1%	0.98	6.4	0.002	0.002	0.0%	5.0	7.216	0
		ETDCH	EURTRY 5.800 31 Ekim 2018 ALIM	6.64	7.04	6.60	7.00	1%	1.00	5.1	0.002	0.004	0.1%	5.0	7.208	0
		ETDJM	EURTRY 9.000 30 Kasım 2018 ALIM	0.10	0.13	0.10	0.13	0%	0.04	a.d.	a.d.	a.d.	a.d.	2.0	9.065	0
		ETDJL	EURTRY 8.000 30 Kasım 2018 ALIM	0.27	0.30	0.28	0.31	-3%	0.23	11.4	0.021	-0.004	-1.5%	2.0	8.150	99
		ETDJK	EURTRY 7.000 30 Kasım 2018 ALIM	0.95	0.98	0.95	0.98	0%	0.68	9.8	0.007	-0.004	-0.5%	2.0	7.490	10
		ETDSI	EURTRY 6.100 31 Ekim 2018 SATIM	0.04	0.24	0.04	0.24	0%	-0.02	a.d.	a.d.	a.d.	a.d.	5.0	6.052	10
		ETDSH	EURTRY 5.800 31 Ekim 2018 SATIM	0.02	0.22	0.02	0.22	0%	0.00	a.d.	a.d.	a.d.	a.d.	5.0	5.756	1
		ETDSG	EURTRY 5.500 31 Ekim 2018 SATIM	0.01	0.21	0.01	0.21	0%	0.00	a.d.	a.d.	a.d.	a.d.	5.0	5.458	2
		ETDSL	EURTRY 8.000 30 Kasım 2018 SATIM	1.57	1.60	1.59	1.62	-1%	-0.77	6.8	0.007	-0.003	-0.2%	2.0	7.200	0
		ETDSK	EURTRY 7.000 30 Kasım 2018 SATIM	0.34	0.37	0.35	0.38	-3%	-0.33	12.9	0.015	-0.005	-1.4%	2.0	6.815	0
		ETDSJ	EURTRY 6.000 30 Kasım 2018 SATIM	0.02	0.05	0.02	0.05	0%	-0.03	a.d.	a.d.	a.d.	a.d.	2.0	5.975	0
USDTRY 6.036 0.42%		USDEJ	USDTRY 5.500 31 Ekim 2018 ALIM	3.27	3.67	3.18	3.58	3%	0.94	8.1	0.002	-0.003	-0.1%	5.0	6.234	28
		USDEI	USDTRY 5.400 31 Ekim 2018 ALIM	3.74	4.14	3.64	4.04	3%	0.96	7.4	0.002	-0.001	0.0%	5.0	6.228	0
		USDEH	USDTRY 5.300 31 Ekim 2018 ALIM	4.22	4.62	4.11	4.51	3%	0.98	6.7	0.002	0.001	0.0%	5.0	6.224	0
		USDEG	USDTRY 5.200 31 Ekim 2018 ALIM	4.70	5.10	4.59	4.99	2%	0.99	6.1	0.002	0.002	0.0%	5.0	6.220	0
		USDEF	USDTRY 5.100 31 Ekim 2018 ALIM	5.19	5.59	5.08	5.48	2%	0.99	5.6	0.002	0.003	0.1%	5.0	6.218	0
		USDEE	USDTRY 5.000 31 Ekim 2018 ALIM	5.67	6.07	5.56	5.96	2%	1.00	5.1	0.002	0.004	0.1%	5.0	6.214	0
		USDED	USDTRY 4.900 31 Ekim 2018 ALIM	6.16	6.56	6.05	6.45	2%	1.00	4.7	0.002	0.004	0.1%	5.0	6.212	0
		USDEC	USDTRY 4.700 31 Ekim 2018 ALIM	7.14	7.54	7.03	7.43	2%	1.00	4.1	0.002	0.005	0.1%	5.0	6.208	0
		USDES	USDTRY 8.500 30 Kasım 2018 ALIM	0.05	0.08	0.05	0.08	0%	0.00	a.d.	a.d.	a.d.	a.d.	2.0	8.540	990
		USDER	USDTRY 8.000 30 Kasım 2018 ALIM	0.07	0.10	0.07	0.10	0%	0.02	a.d.	a.d.	a.d.	a.d.	2.0	8.050	347
		USDEP	USDTRY 7.500 30 Kasım 2018 ALIM	0.11	0.14	0.12	0.15	-7%	0.07	6.3	0.077	-0.002	-1.4%	2.0	7.570	335
		USDEO	USDTRY 7.000 30 Kasım 2018 ALIM	0.20	0.23	0.20	0.23	0%	0.18	10.3	0.027	-0.003	-1.6%	2.0	7.115	1,242
		USDEN	USDTRY 6.500 30 Kasım 2018 ALIM	0.40	0.43	0.39	0.42	2%	0.40	11.8	0.012	-0.005	-1.1%	2.0	6.715	1,198
		USDEM	USDTRY 6.000 30 Kasım 2018 ALIM	0.83	0.86	0.80	0.83	4%	0.68	9.7	0.007	-0.004	-0.5%	2.0	6.430	103
		USDEL	USDTRY 5.500 30 Kasım 2018 ALIM	1.56	1.59	1.51	1.54	3%	0.89	6.8	0.006	-0.001	-0.1%	2.0	6.295	27
		USDEK	USDTRY 5.000 30 Kasım 2018 ALIM	2.47	2.50	2.43	2.46	2%	0.98	4.8	0.005	0.001	0.0%	2.0	6.250	5
		USDUK	USDTRY 5.300 31 Ekim 2018 SATIM	0.02	0.12	0.03	0.13	-13%	-0.02	a.d.	a.d.	a.d.	a.d.	5.0	5.276	860
		USDUJ	USDTRY 5.200 31 Ekim 2018 SATIM	0.01	0.08	0.02	0.09	-18%	-0.01	a.d.	a.d.	a.d.	a.d.	5.0	5.184	498
		USDUI	USDTRY 5.100 31 Ekim 2018 SATIM	0.01	0.08	0.01	0.08	0%	-0.01	a.d.	a.d.	a.d.	a.d.	5.0	5.084	72
		USDUH	USDTRY 5.000 31 Ekim 2018 SATIM	0.01	0.08	0.01	0.08	0%	0.00	a.d.	a.d.	a.d.	a.d.	5.0	4.984	106
		USDUG	USDTRY 4.900 31 Ekim 2018 SATIM	0.01	0.08	0.01	0.08	0%	0.00	a.d.	a.d.	a.d.	a.d.	5.0	4.884	31
		USDUF	USDTRY 4.800 31 Ekim 2018 SATIM	0.01	0.08	0.01	0.08	0%	0.00	a.d.	a.d.	a.d.	a.d.	5.0	4.784	4
		USDUE	USDTRY 4.700 31 Ekim 2018 SATIM	0.01	0.08	0.01	0.08	0%	0.00	a.d.	a.d.	a.d.	a.d.	5.0	4.684	3
		USDUD	USDTRY 4.500 31 Ekim 2018 SATIM	0.01	0.08	0.01	0.08	0%	0.00	a.d.	a.d.	a.d.	a.d.	5.0	4.484	12
		USDUT	USDTRY 8.000 30 Kasım 2018 SATIM	3.35	3.40	3.39	3.44	-1%	-0.98	3.5	0.005	0.002	0.1%	2.0	6.300	5
		USDUS	USDTRY 7.500 30 Kasım 2018 SATIM	2.44	2.49	2.48	2.53	-2%	-0.93	4.6	0.005	0.000	0.0%	2.0	6.255	1
		USDUR	USDTRY 7.000 30 Kasım 2018 SATIM	1.57	1.62	1.61	1.66	-2%	-0.82	6.2	0.006	-0.002	-0.1%	2.0	6.190	0
		USDUP	USDTRY 6.500 30 Kasım 2018 SATIM	0.85	0.88	0.90	0.93	-5%	-0.60	8.3	0.008	-0.004	-0.5%	2.0	6.060	4
		USDUO	USDTRY 6.000 30 Kasım 2018 SATIM	0.28	0.31	0.31	0.34	-9%	-0.32	13.1	0.016	-0.004	-1.5%	2.0	5.845	238
		USDUN	USDTRY 5.500 30 Kasım 2018 SATIM	0.07	0.10	0.08	0.11	-11%	-0.11	15.2	0.047	-0.002	-3.1%	2.0	5.450	340
		USDUM	USDTRY 5.000 30 Kasım 2018 SATIM	0.01	0.04	0.01	0.04	0%	-0.02	a.d.	a.d.	a.d.	a.d.	2.0	4.980	0
		USDUL	USDTRY 4.500 30 Kasım 2018 SATIM	0.01	0.04	0.01	0.04	0%	0.00	a.d.	a.d.	a.d.	a.d.	2.0	4.480	0

VARANT

01/10/18 Dayanak Varlık*	2K 4R	Varant	Tanım	Piyasa Yapıcı Kotasyonu* Bugün Alış	Bugün Satış	Dün Alış	Dün Satış	Varant Değişim %	Delta	Etkin Kaldıraç	Hassasiyet**	Günlük Zaman Değeri Kaybı (TETA) (TRY)	(%)	Çarpan	Vade Sonu Başa-baş Noktası	Açık Pozisyon (bin adet)
EURUSD 1.158 -0.34%		FXDCZ	EURUSD 1.220 31 Ekim 2018 ALIM	0.04	0.05	0.05	0.06	-18%	0.03	a.d.	a.d.	a.d.	a.d.	5.0	1.2217	7
		FXDCY	EURUSD 1.200 31 Ekim 2018 ALIM	0.07	0.08	0.09	0.10	-21%	0.11	52.7	0.003	-0.003	-3.9%	5.0	1.2027	1
		FXDCV	EURUSD 1.180 31 Ekim 2018 ALIM	0.17	0.18	0.21	0.22	-19%	0.28	56.3	0.001	-0.005	-2.9%	5.0	1.1860	661
		FXDCU	EURUSD 1.160 31 Ekim 2018 ALIM	0.40	0.42	0.47	0.49	-15%	0.53	44.8	0.001	-0.006	-1.5%	5.0	1.1739	3
		FXDCT	EURUSD 1.140 31 Ekim 2018 ALIM	0.80	0.82	0.89	0.94	-11%	0.77	33.0	0.001	-0.005	-0.6%	5.0	1.1672	0
		FXDDE	EURUSD 1.220 30 Kasım 2018 ALIM	0.03	0.04	0.04	0.05	-22%	0.10	41.5	0.008	-0.001	-2.0%	2.0	1.2233	6
		FXDDD	EURUSD 1.200 30 Kasım 2018 ALIM	0.06	0.07	0.07	0.08	-13%	0.21	45.2	0.004	-0.001	-1.7%	2.0	1.2058	4
		FXDDC	EURUSD 1.180 30 Kasım 2018 ALIM	0.12	0.13	0.14	0.15	-14%	0.37	40.9	0.002	-0.001	-1.1%	2.0	1.1908	22
		FXDDB	EURUSD 1.160 30 Kasım 2018 ALIM	0.23	0.24	0.26	0.27	-11%	0.55	32.8	0.002	-0.001	-0.6%	2.0	1.1799	5
		FXDDA	EURUSD 1.140 30 Kasım 2018 ALIM	0.39	0.40	0.42	0.43	-7%	0.73	25.8	0.001	-0.001	-0.3%	2.0	1.1731	6
		FXDSZ	EURUSD 1.200 31 Ekim 2018 SATIM	1.25	1.30	1.16	1.21	8%	-0.89	24.5	0.001	-0.003	-0.2%	5.0	1.1569	0
		FXDSY	EURUSD 1.180 31 Ekim 2018 SATIM	0.74	0.76	0.68	0.70	9%	-0.73	34.1	0.001	-0.005	-0.6%	5.0	1.1548	19
		FXDSV	EURUSD 1.160 31 Ekim 2018 SATIM	0.37	0.38	0.34	0.35	9%	-0.49	45.6	0.001	-0.006	-1.6%	5.0	1.1474	22
		FXDSU	EURUSD 1.140 31 Ekim 2018 SATIM	0.17	0.18	0.16	0.17	6%	-0.25	49.5	0.001	-0.005	-2.6%	5.0	1.1340	148
		FXDST	EURUSD 1.120 31 Ekim 2018 SATIM	0.08	0.09	0.08	0.09	0%	-0.09	36.6	0.004	-0.002	-2.9%	5.0	1.1170	7
		FXDTE	EURUSD 1.200 30 Kasım 2018 SATIM	0.50	0.51	0.46	0.47	9%	-0.80	22.1	0.001	-0.001	-0.2%	2.0	1.1578	12
		FXDTD	EURUSD 1.180 30 Kasım 2018 SATIM	0.32	0.33	0.29	0.30	10%	-0.65	27.8	0.001	-0.001	-0.4%	2.0	1.1527	5
		FXDTC	EURUSD 1.160 30 Kasım 2018 SATIM	0.19	0.20	0.17	0.18	11%	-0.46	33.0	0.002	-0.001	-0.7%	2.0	1.1434	28
		FXDTB	EURUSD 1.140 30 Kasım 2018 SATIM	0.10	0.11	0.10	0.11	0%	-0.28	37.5	0.003	-0.001	-1.2%	2.0	1.1309	10
		FXDTA	EURUSD 1.120 30 Kasım 2018 SATIM	0.06	0.07	0.06	0.07	0%	-0.14	31.0	0.006	-0.001	-1.3%	2.0	1.1142	6
BRENT Aralık 82.50 0.43%		PXDDV	BRENT ARALIK 18 87.50 26 Ekim 2018 ALIM	0.46	0.47	0.48	0.49	-4%	0.23	25.0	0.07	-0.021	-4.6%	0.1	88.279	53
		PXDDU	BRENT ARALIK 18 82.50 26 Ekim 2018 ALIM	1.51	1.56	1.48	1.53	2%	0.59	19.1	0.03	-0.027	-1.8%	0.1	85.084	13
		PXDDT	BRENT ARALIK 18 80.00 26 Ekim 2018 ALIM	2.45	2.50	2.37	2.42	3%	0.76	15.3	0.02	-0.023	-0.9%	0.1	84.142	0
		PXDDS	BRENT ARALIK 18 77.50 26 Ekim 2018 ALIM	3.64	3.70	3.51	3.57	4%	0.88	11.9	0.02	-0.017	-0.5%	0.1	83.630	0
		PXDDR	BRENT ARALIK 18 75.00 26 Ekim 2018 ALIM	4.98	5.04	4.82	4.88	3%	0.94	9.3	0.02	-0.011	-0.2%	0.1	83.350	0
		PXDDP	BRENT ARALIK 18 70.00 26 Ekim 2018 ALIM	7.88	7.98	7.67	7.77	3%	0.99	6.2	0.02	-0.003	0.0%	0.1	83.221	0
		PXDED	BRENT OCAK 19 95.00 27 Kasım 2018 ALIM	0.14	0.15	0.14	0.15	0%	0.00	a.d.	a.d.	a.d.	a.d.	0.1	95.497	16
		PXDEC	BRENT OCAK 19 90.00 27 Kasım 2018 ALIM	0.30	0.31	0.30	0.31	0%	0.00	a.d.	a.d.	a.d.	a.d.	0.1	91.027	52
		PXDEB	BRENT OCAK 19 85.00 27 Kasım 2018 ALIM	0.68	0.69	0.67	0.68	1%	0.00	a.d.	a.d.	a.d.	a.d.	0.1	87.286	26
		PXDEA	BRENT OCAK 19 80.00 27 Kasım 2018 ALIM	1.42	1.44	1.37	1.39	4%	0.00	a.d.	a.d.	a.d.	a.d.	0.1	84.771	19
		PXDDZ	BRENT OCAK 19 75.00 27 Kasım 2018 ALIM	2.53	2.58	2.44	2.49	4%	0.00	a.d.	a.d.	a.d.	a.d.	0.1	83.549	0
BRENT Ocak 82.09 0.40%		PXDDY	BRENT OCAK 19 70.00 27 Kasım 2018 ALIM	3.87	3.92	3.75	3.80	3%	0.95	6.0	0.03	-0.003	-0.1%	0.1	82.989	0
		PXDTP	BRENT ARALIK 18 80.00 26 Ekim 2018 SATIM	0.64	0.67	0.75	0.78	-14%	-0.24	18.0	0.07	-0.023	-3.6%	0.1	78.890	138
		PXDTR	BRENT ARALIK 18 75.00 26 Ekim 2018 SATIM	0.16	0.17	0.20	0.21	-20%	-0.06	17.8	0.28	-0.011	-6.9%	0.1	74.718	1,310
		PXDTS	BRENT ARALIK 18 72.50 26 Ekim 2018 SATIM	0.08	0.09	0.10	0.11	-19%	-0.03	a.d.	a.d.	a.d.	a.d.	0.1	72.351	297
		PXDTT	BRENT ARALIK 18 70.00 26 Ekim 2018 SATIM	0.04	0.05	0.05	0.06	-18%	-0.01	a.d.	a.d.	a.d.	a.d.	0.1	69.917	491
		PXDTU	BRENT ARALIK 18 67.50 26 Ekim 2018 SATIM	0.02	0.04	0.03	0.04	-14%	0.00	a.d.	a.d.	a.d.	a.d.	0.1	67.434	539
		PXDTV	BRENT ARALIK 18 65.00 26 Ekim 2018 SATIM	0.02	0.04	0.02	0.04	0%	0.00	a.d.	a.d.	a.d.	a.d.	0.1	64.934	218
		PXDTY	BRENT OCAK 19 85.00 27 Kasım 2018 SATIM	1.43	1.48	1.50	1.55	-5%	0.00	a.d.	a.d.	a.d.	a.d.	0.1	80.096	4
		PXDTZ	BRENT OCAK 19 80.00 27 Kasım 2018 SATIM	0.67	0.69	0.72	0.74	-7%	0.00	a.d.	a.d.	a.d.	a.d.	0.1	77.714	64
		PXDUA	BRENT OCAK 19 75.00 27 Kasım 2018 SATIM	0.27	0.28	0.30	0.31	-10%	-0.13	11.8	0.25	-0.006	-2.1%	0.1	74.072	586
		PXDUB	BRENT OCAK 19 70.00 27 Kasım 2018 SATIM	0.10	0.11	0.12	0.13	-16%	0.00	a.d.	a.d.	a.d.	a.d.	0.1	69.636	174
		PXDUC	BRENT OCAK 19 65.00 27 Kasım 2018 SATIM	0.04	0.05	0.05	0.06	-18%	0.00	a.d.	a.d.	a.d.	a.d.	0.1	64.834	11
		PXDUD	BRENT OCAK 19 60.00 27 Kasım 2018 SATIM	0.02	0.04	0.02	0.04	0%	0.00	a.d.	a.d.	a.d.	a.d.	0.1	59.867	310

VARANT

01/10/18	2K / 4R	Varant	Tanım	Piyasa Yapıcı Kotasyonu* Bugün Alış	Bugün Satış	Dün Alış	Dün Satış	Varant Değişim %	Delta	Etkin Kaldıraç	Hassasiyet**	Günlük Zaman Değeri Kaybı (TETA) (TRY)	(%)	Çarpan	Vade Sonu Başa-baş Noktası	Açık Pozisyon (bin adet)
Dayanak Varlık*																
GÜMÜŞ ONS 14.58 -0.56%		AGDCG	Gümüş Ons 17.00 31 Ekim 2018 ALIM	0.03	0.04	0.04	0.05	-22%	0.01	a.d.	a.d.	a.d.	a.d.	0.2	17.033	2
		AGDCF	Gümüş Ons 16.50 31 Ekim 2018 ALIM	0.04	0.05	0.05	0.06	-18%	0.02	a.d.	a.d.	a.d.	a.d.	0.2	16.541	25
		AGDCE	Gümüş Ons 16.00 31 Ekim 2018 ALIM	0.07	0.08	0.08	0.09	-12%	0.06	14.3	0.14	-0.002	-2.9%	0.2	16.066	4
		AGDCD	Gümüş Ons 15.50 31 Ekim 2018 ALIM	0.12	0.13	0.15	0.16	-19%	0.16	22.5	0.05	-0.004	-3.4%	0.2	15.608	83
		AGDCK	Gümüş Ons 16.50 30 Kasım 2018 ALIM	0.05	0.06	0.05	0.06	0%	0.07	11.2	0.24	-0.001	-1.2%	0.1	16.599	48
		AGDCJ	Gümüş Ons 15.50 30 Kasım 2018 ALIM	0.12	0.13	0.13	0.14	-7%	0.25	17.5	0.07	-0.002	-1.3%	0.1	15.715	100
		AGDCI	Gümüş Ons 15.00 30 Kasım 2018 ALIM	0.19	0.20	0.22	0.23	-13%	0.40	17.9	0.04	-0.002	-1.0%	0.1	15.331	22
		AGDCH	Gümüş Ons 14.50 30 Kasım 2018 ALIM	0.32	0.33	0.36	0.37	-11%	0.57	15.4	0.03	-0.002	-0.6%	0.1	15.047	21
		AGDSD	Gümüş Ons 16.50 31 Ekim 2018 SATIM	2.32	2.37	2.22	2.27	4%	-0.98	7.4	0.01	-0.001	0.0%	0.2	14.537	0
		AGDSE	Gümüş Ons 16.00 31 Ekim 2018 SATIM	1.74	1.79	1.65	1.70	5%	-0.94	9.4	0.01	-0.002	-0.1%	0.2	14.517	0
		AGDSF	Gümüş Ons 15.50 31 Ekim 2018 SATIM	1.20	1.25	1.12	1.17	7%	-0.84	12.1	0.01	-0.004	-0.3%	0.2	14.465	0
		AGDSG	Gümüş Ons 15.00 31 Ekim 2018 SATIM	0.71	0.73	0.66	0.70	6%	-0.67	16.4	0.01	-0.006	-0.9%	0.2	14.395	0
		AGDSH	Gümüş Ons 15.00 30 Kasım 2018 SATIM	0.41	0.42	0.38	0.39	8%	-0.61	12.9	0.03	-0.002	-0.4%	0.1	14.304	403
		AGDSI	Gümüş Ons 14.50 30 Kasım 2018 SATIM	0.24	0.25	0.22	0.23	9%	-0.44	15.7	0.04	-0.002	-0.8%	0.1	14.086	186
		AGDSJ	Gümüş Ons 14.00 30 Kasım 2018 SATIM	0.12	0.13	0.12	0.13	0%	-0.27	19.3	0.06	-0.002	-1.3%	0.1	13.785	0
		AGDSK	Gümüş Ons 13.50 30 Kasım 2018 SATIM	0.06	0.07	0.06	0.07	0%	-0.14	19.5	0.12	-0.001	-1.8%	0.1	13.384	19
ALTIN ONS 1,186 -0.38%		AUDCK	Altın Ons 1350 31 Ekim 2018 ALIM	0.02	0.04	0.02	0.04	0%	0.00	a.d.	a.d.	a.d.	a.d.	0.005	1,351	0
		AUDCJ	Altın Ons 1300 31 Ekim 2018 ALIM	0.03	0.04	0.04	0.05	-22%	0.00	a.d.	a.d.	a.d.	a.d.	0.005	1,301	6
		AUDCI	Altın Ons 1275 31 Ekim 2018 ALIM	0.05	0.06	0.06	0.07	-15%	0.02	a.d.	a.d.	a.d.	a.d.	0.005	1,277	72
		AUDCH	Altın Ons 1250 31 Ekim 2018 ALIM	0.08	0.09	0.10	0.11	-19%	0.06	25.7	5.44	-0.002	-2.8%	0.005	1,253	273
		AUDCG	Altın Ons 1200 31 Ekim 2018 ALIM	0.33	0.35	0.41	0.43	-19%	0.40	41.7	0.84	-0.007	-2.2%	0.005	1,212	232
		AUDCP	Altın Ons 1350 30 Kasım 2018 ALIM	0.02	0.04	0.02	0.04	0%	0.00	a.d.	a.d.	a.d.	a.d.	0.002	1,353	0
		AUDCO	Altın Ons 1300 30 Kasım 2018 ALIM	0.03	0.04	0.04	0.05	-22%	0.03	a.d.	a.d.	a.d.	a.d.	0.002	1,303	164
		AUDCN	Altın Ons 1250 30 Kasım 2018 ALIM	0.07	0.08	0.09	0.10	-21%	0.15	27.9	5.67	-0.001	-1.4%	0.002	1,257	6
		AUDCM	Altın Ons 1200 30 Kasım 2018 ALIM	0.21	0.22	0.25	0.26	-16%	0.45	29.8	1.85	-0.002	-0.8%	0.002	1,218	51
		AUDCL	Altın Ons 1150 30 Kasım 2018 ALIM	0.58	0.59	0.63	0.64	-8%	0.80	19.5	1.04	-0.001	-0.2%	0.002	1,199	56
		AUDSK	Altın Ons 1300 31 Ekim 2018 SATIM	3.38	3.43	3.24	3.29	4%	-1.00	10.5	0.33	0.000	0.0%	0.005	1,186	0
		AUDSJ	Altın Ons 1250 31 Ekim 2018 SATIM	1.93	1.98	1.80	1.85	7%	-0.94	17.3	0.35	-0.002	-0.1%	0.005	1,184	0
		AUDSI	Altın Ons 1225 31 Ekim 2018 SATIM	1.24	1.29	1.14	1.19	9%	-0.83	23.4	0.40	-0.005	-0.4%	0.005	1,182	0
		AUDSH	Altın Ons 1200 31 Ekim 2018 SATIM	0.66	0.68	0.60	0.62	10%	-0.62	32.9	0.54	-0.007	-1.1%	0.005	1,177	0
		AUDSG	Altın Ons 1175 31 Ekim 2018 SATIM	0.29	0.30	0.27	0.28	7%	-0.36	43.3	0.93	-0.007	-2.4%	0.005	1,165	5
		AUDSP	Altın Ons 1250 30 Kasım 2018 SATIM	0.78	0.79	0.73	0.74	7%	-0.86	15.7	0.97	-0.001	-0.1%	0.002	1,185	6
		AUDSO	Altın Ons 1200 30 Kasım 2018 SATIM	0.32	0.33	0.30	0.31	7%	-0.56	24.8	1.48	-0.002	-0.5%	0.002	1,173	16
		AUDSN	Altın Ons 1150 30 Kasım 2018 SATIM	0.09	0.10	0.09	0.10	0%	-0.21	31.7	3.94	-0.001	-1.4%	0.002	1,142	239
		AUDSM	Altın Ons 1100 30 Kasım 2018 SATIM	0.03	0.04	0.03	0.04	0%	-0.04	a.d.	a.d.	a.d.	a.d.	0.002	1,097	3
		AUDSL	Altın Ons 1050 30 Kasım 2018 SATIM	0.01	0.04	0.01	0.04	0%	0.00	a.d.	a.d.	a.d.	a.d.	0.002	1,047	0

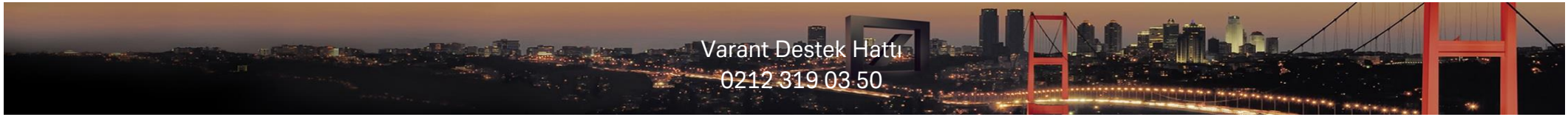

*Dayanak varlık ve varant fiyatları Akşam Pusulası için 18.00'deki seviyelerinden alınmaktadır. Dayanak varlık fiyatları hesaplanırken o anki en iyi alış/satış fiyatlarının ortalaması kullanılır. Varant fiyatları ise bu dayanak varlık fiyatları baz alınarak hesaplanan piyasa yapıcı kotasyonlarından ibarettir. Varant performans değerleri gerçekleşen son işlem üzerinden değil piyasa yapıcı kotasyonu üzerinden hesaplanır. Bunun nedeni son işlem fiyatlarının güncel fiyatları her zaman yansıtmamasından dolayı kıyaslamalarda olası hataları en aza indirgemektir. Bu yüzden veri yayın ekranlarındaki performans verileriyle bu bültendeki performans verileri farklılık gösterebilir.

**Hassasiyet, varantın fiyatının 1 kuruş değişmesi için dayanak varlığın ne kadar etmesi gerektiğini gösterir. Hassasiyet değeri, dayanak varlığın fiyatına, piyasa koşullarına ve varantın fiyatını etkileyen diğer parametrelere göre gün içinde değişim gösterebilir.

VARANT PARAMETRELERİ

ALIM varantlarının vade sonunda değerde olabilmesi için dayanak varlığın spot fiyatı, varantın kullanım fiyatından yüksek olmalıdır. **SATIM varantlarının** vade sonunda değerde olabilmesi için dayanak varlığın spot fiyatı varantın kullanım fiyatının altında olmalıdır.

Varantın fiyatı, dayanak varlığı belirli bir kullanım fiyatından belli bir vadede alma/satma hakkına sahip olmak için ödenen primdir. Fiyatlama, dünya çapında kullanılan **Black & Scholes** opsiyon fiyatlama modeline dayalı olarak yapılır. Dayanak varlığın değeri ve piyasalardaki oynaklık (volatilite) varantların fiyatını belirleyen en önemli iki etkendir. Varantın fiyatına etki eden faktörler aşağıda sıralanmıştır:

		Faktörler	ALIM Varantı		SATIM Varantı		Duyarlılık Göstergesi
↑	↓	Dayanak Varlık Spot Fiyatı	↑	↓	↓	↑	Delta, Omega
↑	↓	Oynaklık	↑	↓	↑	↓	Vega
↑	↓	Faiz Seviyesi	↑	↓	↓	↑	Rho
↑	↓	Kullanım Fiyatı	↓	↑	↑	↓	
↑	↓	Vadeye Kalan Gün	↑	↓	↑	↓	Theta
↑	↓	Temettü Miktarı	↓	↑	↑	↓	

Delta, dayanak varlıktaki 1TL'lik değişime karşılık varant fiyatının kaç TL değişeceğini gösterir.

Etkin kaldıraç (omega), dayanak varlıktaki %1 değişime varant fiyatının yüzdesel olarak ne kadar tepki vereceğini gösterir.

Teta, diğer tüm değişkenler sabitken varantın günlük olarak ne kadar değer kaybettiğini gösterir. Zaman değeri kaybı vade sonu yaklaştıkça hızlanarak artar. Zaman değer kaybı piyasalardaki oynaklığın artmasıyla yükselir.

Vega, dayanak varlığın fiyatındaki dalgalanmaların, yani oynaklığın (volatilite), varantın fiyatına etkisini gösteren parametredir. Dayanak varlığın örtülü oynaklığı ne kadar yükselirse, varantın fiyatı da o kadar yüksek olur.

Rho, varantın faiz oranlarına duyarlılığını gösterir.

Çarpan, bir varantın, kaç tane dayanak varlık üzerinde alım/satım hakkı verdiğini gösterir.

Vade sonu başa-baş noktası, ALIM varantlarında, yatırımcının aldığı pozisyondan zarar etmemesi için dayanak varlığın vade sonunda alması gereken minimum değeri göterir. SATIM varantlarında ise, yatırımcının aldığı pozisyondan zarar etmemesi için dayanak varlığın vade sonunda alması gereken maksimum değeri gösterir. Başa-baş noktası yatırım yapılırken ödenen prime göre değişir.

Açık pozisyon, o anda piyasada dolaşımda olan varant miktarını gösterir.

a.d.: Çok zararda olan varantlarda çok yüksek ya da düşük olan bazı parametreler için "a.d." (Anlamlı Değil) ifadesi kullanılmaktadır.

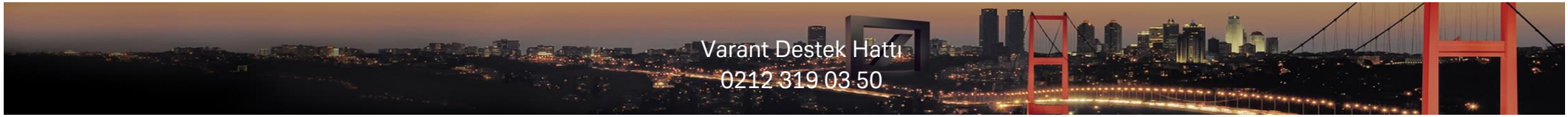

2 KRİTER 4 RENK (2K 4R) – VARANT SEÇİM KILAVUZU

Yatırım riskinizi en aza indirgemek için makul vadesi olan ve kullanım fiyatı spota yakın varanta yatırım yapmayı tercih edin. Düşük fiyat ve yüksek kaldıraç cazip gözükse de, kısa vadeli varantlar, özellikle kullanım fiyatları spot fiyatlardan uzakta ise, zaman değer kaybının yüksek olmasından dolayı yatırımcısını zarara uğratabilir.

Varantlarda vade sonu kavramı vardır. Yatırımcının beklentileri fiyatlara yansımadan varantın vade sonu gelebilir ve/veya varantın değeri sıfıra inebilir. Varantlarda ana paranın tamamının kaybedilme riski mutlaka göz önünde bulundurulmalıdır.

Varantlar hisse senedi piyasasına risk kontrollü veya kaldıraçlı katılım için kullanılabilecek yatırım araçlarıdır.

Varantlar hisse senedi benzeri bir yatırım aracıdır ama hisse senedi değildir. Varantların dinamikleri tam olarak anlaşılmadan varantlara yatırım yapılmamalıdır. Varantlar zaman değeri kaybına uğrar ve yatay piyasada bile yatırımcılarına para kaybettirebilir.

Yatırımcılar çok kısa süre içerisinde büyük kayıplara uğrayabilirler. Fakat, yatırımcı kaybı yatırdığı sermayeyle sınırlıdır. Eğer zararda varantlarda dayanak varlığın spot fiyatı varantın kullanım fiyatından çok uzaktaysa varantın değeri vade sonu gelmeden 0'a inebilir.

Öncelikle dayanak varlığınızı belirleyin. Düşüş beklentisine SATIM, yükseliş beklentisine ALIM varantlarıyla yatırım yapın.

YEŞİL VARANT NEDİR?

Kısa vadeli piyasa beklentisinin gerçekleşmesi durumunda değer kazanma olasılığı yüksek, günlük zaman değeri kaybı düşük, dayanak varlığın hareketine hassas olup görece makul etkin kaldıraçlı varantlardır. Yukarda ismi geçen parametreleri özünde delta ve vadeye kalan gün sayısı değerlere göre indirgemek mümkün olabilir. Özetle vadesi 20 günden daha uzun ve deltası 0,5 civarında olan varantları yatırım yapmaya uygun yada "yeşil varant" olarak nitelendirilebilir. Bu koşullardan hepsini yerine getiremeyen varantlara da yatırım yapılabilir. Fakat yatırım yaparken daha dikkatli olmak gerekebilir. Varantlarda düşük fiyat ve yüksek kaldıraç cazip gözükse de, kısa vadeli varantlar, özellikle kullanım fiyatları spot fiyatlardan uzakta ise, zaman değer kaybının yüksek olmasından yada dayanak varlığa göre hassasiyetinin düşük olmasından dolayı istenilen getirileri sağlamayabilir.

BİR VARANT İYİ DE OLSA YEŞİL DE OLSA, DAYANAK VARLIK BEKLENTİNİZ TERSİNE HAREKET EDERSE PARA KAYBEDEBİLİRSİNİZ. PİYASA YATAY KALIRSA VARANTTAKİ ZAMAN DEĞER KAYBINDAN DOLAYI PARA KAYBEDEBİLİRSİNİZ.

- ALIM varantları piyasa düşerken değer kaybedebilir.
- SATIM varantları piyasa yükselirken değer kaybedebilir.

Kriterler ve eşik değerler:

1. Vadeye kalan gün (takvim günü):

Her varantın bir vadesi vardır. Varantın vadesine kalan gün sayısı varantın zaman değeri ve deltası konusunda belirleyici olmaktadır. Varantların vadesine kalan süre azaldıkça zaman değeri kayıpları hızlanır. Bu yüzden genellikle vadesinin bitmesine 15 günden fazla olan varantların zaman değeri kayıpları daha makul olmaktadır. Bu konuda detaylı bilgiyi ilgili varant kılavuzlarından edinebilirsiniz.

2. Delta (dayanak varlık duyarlılık göstergesi):

Delta, varantların dayanak varlığa göre duyarlılığının bir göstergesidir. Delta değeri ALIM varantlarında 0 ile 1 arasında, SATIM varantlarında ise -1 ile 0 arasındadır. Mutlak değer olarak deltası yüksek varantlar dayanak varlığa daha duyarlı olurken, deltası düşük varantların duyarlılığı azalır. Mutlak değer olarak delta 0,10'ın altında ise kırmızı, 0,10 ile 0,25 arasında sarı, 0,25 ile 0,75 arasında yeşil, 0,75'den yüksekse mavi olarak sınıflandırılmaktadır.

Delta	Vadeye Kalan Gün	
	15 günden az	15 günden fazla
%10'dan az	Riskli	Riskli
%10-%25 arası	Riskli	Riskli, kısa vadeli yatırım yapılabilir
%25-%75 arası	Riskli	Beklentiye göre yatırım yapılabilir
%75-%100 arası	Riskli	Kaldıracı düşük, yatırım yapılabilir

Bu kriterler sabit değildir ve her an değerleri değişebilir. Bu nedenle bu kriterlerdeki değişimlerin sürekli izlenmesi gerekir.

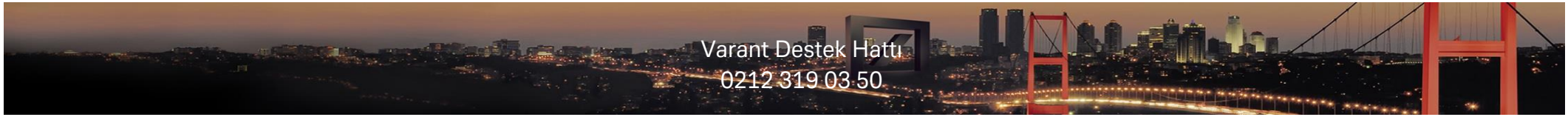

Yasal Uyarı Notu: Burada yer alan yatırım bilgileri ile yorum ve tavsiyeler yatırım danışmanlığı kapsamında değildir. Yatırım danışmanlığı hizmeti, yetkili kuruluşlar tarafından kişilerin risk ve getiri tercihleri dikkate alınarak kişiye özel sunulmaktadır. Burada yer alan yorum ve tavsiyeler ise genel niteliktedir. Bu tavsiyeler, mali durumunuz ile risk ve getiri tercihlerinize uygun olmayabilir. Bu nedenle, sadece burada yer alan bilgilere dayanılarak yatırım kararı verilmesi beklentilerinize uygun sonuçlar doğurmayabilir. Bununla birlikte, burada yer alan bilgilerin, Deutsche Securities Menkul Değerler A.Ş.'de dahil olmak üzere, Deutsche Bank AG'nin hiçbir iştiraki veya bağlı ortaklığı bakımından yasal yükümlülük doğurması amacıyla düzenlenmediğini ve bu bilgilerin herhangi bir işlem bakımından teklif, teklif daveti veya benzeri nitelikte değerlendirilmemesi gerektiğini belirtiriz. Bu çerçevede, yatırım kararlarınızı sadece burada yer alan genel nitelikli özet bilgilere dayanarak vermemeniz söz konusu işlemler ile ilgili olabilecek nihai tüm belgeleri incelemeniz önem arz etmektedir.